

Stand: 03.7.2026

## Aktienfonds-Themen & Trends

# Amundi CPR Climate Action

### Anlageziel

Der Amundi CPR Climate Action ist ein Aktienfonds, der hauptsächlich, das heißt zu mindestens 66 % des Fondsvermögens weltweit in Aktien von Unternehmen aus allen Wirtschaftsregionen, Sektoren sowie Kapitalisierungsgrößen investiert. Innerhalb dieser Quote darf der Fonds bis zu maximal 25% des Fondsvermögens in ch...

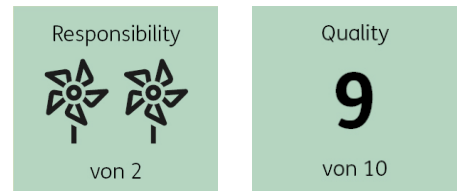
### Morningstar Rating™

3 Jahre ★★★★★  
5 Jahre ★★★★★  
10 Jahre ★★★★★  
Gesamt ★★★★★

### Morningstar Kategorie™

Sector Equity Ecology

### ERGO Category / Score (31.03.2026)



### ERGO Anlegertyp

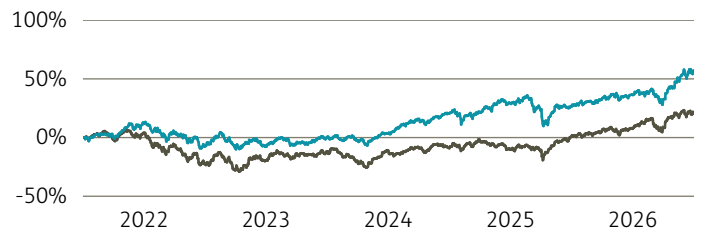
Wachstumsorientiert

### Legende

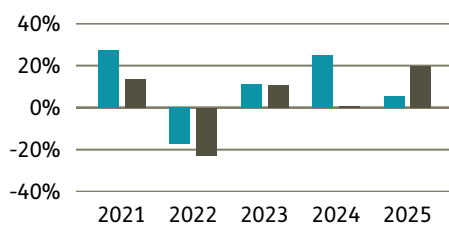
■ Fonds ■ Peergr.

### Performance

|                   | Fonds in % | Peergr. in % |
|-------------------|------------|--------------|
| lfd. Jahr         | 13,77      | 12,34        |
| 1 Jahr            | 22,51      | 18,65        |
| 3 Jahre p.a.      | 15,54      | 10,99        |
| 5 Jahre p.a.      | 9,36       | 3,84         |
| 10 Jahre p.a.     | -          | -            |
| seit Auflage p.a. | 9,99       | 9,29         |



### Performance pro Jahr



### Volatilität

|              | in %  |
|--------------|-------|
| 1 Jahr       | 13,03 |
| 3 Jahre      | 13,03 |
| 5 Jahre      | 13,96 |
| 10 Jahre     | -     |
| Seit Auflage | 16,62 |

### Risikokennzahlen (3 Jahre)

|              |          |
|--------------|----------|
| Alpha        | 0,11     |
| Beta         | 0,32     |
| Sharpe Ratio | 0,97     |
| max. Gewinn  | 23,81 %  |
| max. Verlust | -10,62 % |

### Top Sektoren

|                       | in %  |
|-----------------------|-------|
| IT                    | 35,19 |
| Finanzwesen           | 17,31 |
| Industrie             | 16,43 |
| Kommunikationsdienste | 7,76  |
| Gesundheit            | 7,22  |

### Top Länder

|             | in %  |
|-------------|-------|
| USA         | 53,53 |
| Deutschland | 8,62  |
| Frankreich  | 7,14  |
| Italien     | 4,80  |
| Japan       | 4,49  |

### Risikoindikator (SRI)

|                                   |                               |
|-----------------------------------|-------------------------------|
| Geringes Risiko                   | Höheres Risiko                |
| Typischerweise niedrigere Erträge | Typischerweise höhere Erträge |



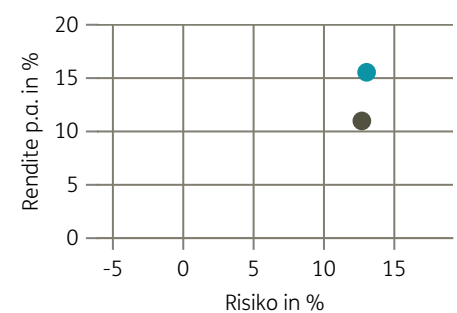
### Top Anlageklassen



### Top Holdings

|                                 | in % |
|---------------------------------|------|
| Nvidia Corp.                    | 5,38 |
| Microsoft Corp.                 | 4,08 |
| Taiwan Semiconductor Manufac... | 3,90 |
| Apple Inc.                      | 3,89 |
| Alphabet, Inc. - Class A        | 3,72 |
| Lundin Mining                   | 3,11 |
| Broadcom Inc.                   | 2,86 |
| Samsung Electronics Pfd.        | 2,49 |
| Siemens AG                      | 2,44 |
| TJX Companies Inc.              | 2,39 |

### Risiko-Rendite-Matrix (3 Jahre)



### Stammdaten

|                   |                             |                   |               |                     |            |
|-------------------|-----------------------------|-------------------|---------------|---------------------|------------|
| Fondsgesellschaft | Amundi Austria GmbH         | Domizil           | Österreich    | Lfd. Kosten lt. KID | 1,90%      |
| Website           | amundi.at                   | Währung           | EUR           | Kurs (03. Jul 2026) | 180,81 EUR |
| Auflagedatum      | 16. September 2019          | UCITS             | Ja            | Fondsvolumen (Mio.) | 272,70 EUR |
| Fondsmanager      | Des Prez De La Morlais Gaël | Ertragsverwendung | Thesaurierend | KID SRI             | 4          |
|                   |                             | ISIN              | AT0000A28YU4  |                     |            |

Die Fondsinformationen auf dieser Seite dienen ausschließlich zu Ihrer überblicksmäßigen Information. Sie stellen kein Verkaufsangebot, keine angebotsgleiche Werbung sowie keine Aufforderung zum Kauf des Fonds dar. Aus Kursverläufen der Vergangenheit können Sie keine Rückschlüsse auf eine zukünftige Wertentwicklung des Fonds ziehen. Das Risiko aus der Veranlagung trägt der Versicherungsnehmer. **Performance-Angaben in Fondswährung.** Der Service FactsheetsLIVE™ wird von der Firma cleversoft GmbH bereitgestellt. Die Fondsdaten liefert EDISOFT GmbH. Das Morningstar Rating™ sowie die Peergroup-Vergleichsdaten liefert Morningstar Deutschland GmbH. Morningstar stellt ausschließlich Produktinformationen zur Verfügung, die weder eine Anlageberatung noch eine Produktempfehlung darstellen. Es gelten die unter [www.morningstar.de](http://www.morningstar.de) erhältlichen Nutzungsbedingungen. Die in der Vergangenheit erzielten Erfolge sind keine Garantie für die zukünftige Entwicklung. Die quartalsweise aktualisierten ERGO Scores berechnet ERGO anhand eines vordefinierten Verfahrens. Eine Beschreibung hierzu finden Sie unter <https://ergo-versicherung.at/p/veranlagung/investmentphilosophie/>. Diese Beurteilung und die bereitgestellten Informationen stellen keine Aufforderung zur Veranlagung in einen Fonds dar und sind unverbindlich. Morningstar, Cleversoft, EDISOFT und die ERGO Versicherung AG haften nicht für die Richtigkeit, Vollständigkeit und Aktualität dieser Daten. ERGO Versicherung AG (Medieninhaber und Hersteller), ERGO Center, Businesspark Marximum / Objekt 3, Modecenterstraße 17, 1110 Wien