

Stand: 20.1.2025

## Anleihenfonds | Europa Amundi GF Euro Core Rent

### Anlageziel

Der Amundi GF Euro Core Rent ist ein EUR-Anleihenfonds und entspricht aufgrund der Fondsbestimmungen den Veranlagungsvorschriften des § 14 EStG iVm § 25 Pensionskassengesetz in der Fassung des BGBI. I Nr. 68/2015 (PKG). Anteile des Fonds können als Wertpapierdeckung für Pensionsrückstellungen herangezogen werden. ...

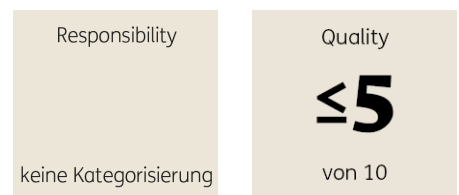
### Morningstar Rating™

3 Jahre ★  
5 Jahre ★  
10 Jahre ★  
Gesamt ★

### Morningstar Kategorie™

EUR Diversified Bond

### ERGO Category / Score (30.09.2024)



### ERGO Anlegertyp

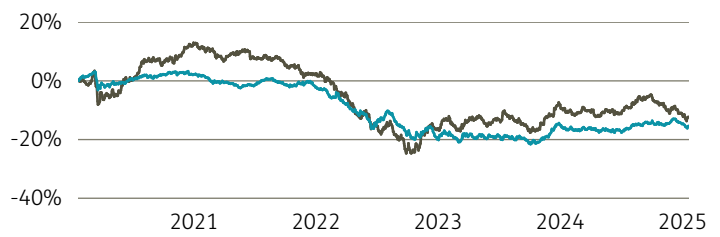
Ertragsorientiert

### Legende

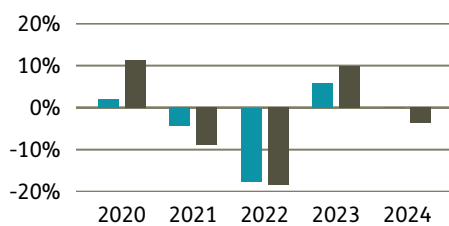
■ Fonds ■ Peergr.

### Performance

|                   | Fonds in % | Peergr. in % |
|-------------------|------------|--------------|
| lfd. Jahr         | -0,69      | -0,92        |
| 1 Jahr            | 1,72       | -2,04        |
| 3 Jahre p.a.      | -4,38      | -4,80        |
| 5 Jahre p.a.      | -3,27      | -2,59        |
| 10 Jahre p.a.     | -          | -            |
| seit Auflage p.a. | -3,29      | -2,35        |



### Performance pro Jahr



### Volatilität

|              | in % |
|--------------|------|
| 1 Jahr       | 4,60 |
| 3 Jahre      | 6,60 |
| 5 Jahre      | 5,77 |
| 10 Jahre     | -    |
| Seit Auflage | 5,66 |

### in %

### Risikokennzahlen (3 Jahre)

|              |          |
|--------------|----------|
| Alpha        | -0,06    |
| Beta         | 0,13     |
| Sharpe Ratio | -1,00    |
| max. Gewinn  | 8,42 %   |
| max. Verlust | -12,91 % |

### Top Sektoren

Keine Daten vorhanden

### in %

### Top Länder

Keine Daten vorhanden

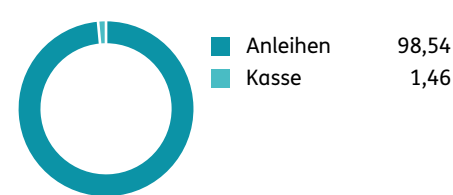
### in %

### Risikoprofil (SRI)

Geringes Risiko Höheres Risiko  
Typischerweise niedrigere Erträge Typischerweise höhere Erträge

1 2 3 4 5 6 7

### Top Anlageklassen

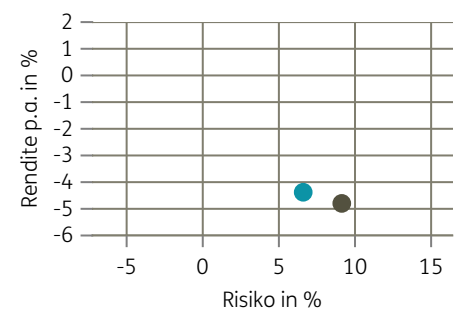


### Top Holdings

|                                 | in % |
|---------------------------------|------|
| 4% France Government Bond OA... | 4,32 |
| 3.25% Frankreich 5/2045         | 3,86 |
| Euro-DM 4/2026                  | 3,64 |
| Bond Strategy Euro S.T. 3Y A    | 3,36 |
| France 11/2030                  | 3,13 |
| 0.5% Frankreich 5/2029          | 3,05 |

### in %

### Risiko-Rendite-Matrix (3 Jahre)



### Stammdaten

|                   |                     |                   |               |                     |            |
|-------------------|---------------------|-------------------|---------------|---------------------|------------|
| Fondsgesellschaft | Amundi Austria GmbH | Domizil           | Österreich    | Lfd. Kosten lt. KID | 0,61%      |
| Website           | amundi.at           | Währung           | EUR           | Kurs (20. Jan 2025) | 105,40 EUR |
| Auflagedatum      | 13. September 2019  | UCITS             | Ja            | Fondsvolumen (Mio.) | 101,03 EUR |
| Fondsmanager      | Wiesinger Walter    | Ertragsverwendung | Thesaurierend | KID SRI             | 3          |
|                   |                     | ISIN              | AT0000A28L97  |                     |            |

Die Fondsinformationen auf dieser Seite dienen ausschließlich zu Ihrer überblicksmäßigen Information. Sie stellen kein Verkaufsangebot, keine angebotsgleiche Werbung sowie keine Aufforderung zum Kauf des Fonds dar. Aus Kursverläufen der Vergangenheit können Sie keine Rückschlüsse auf eine zukünftige Wertentwicklung des Fonds ziehen. Das Risiko aus der Veranlagung trägt der Versicherungsnehmer. **Performance-Angaben in Fondswährung.** Der Service FactsheetsLIVE™ wird von der Firma cleversoft GmbH bereitgestellt. Die Fondsdaten liefert EDISOFT GmbH. Das Morningstar Rating™ sowie die Peergroup-Vergleichsdaten liefert Morningstar Deutschland GmbH. Morningstar stellt ausschließlich Produktinformationen zur Verfügung, die weder eine Anlageberatung noch eine Produktempfehlung darstellen. Es gelten die unter [www.morningstar.de](http://www.morningstar.de) erhältlichen Nutzungsbedingungen. Die in der Vergangenheit erzielten Erfolge sind keine Garantie für die zukünftige Entwicklung. Die quartalsweise aktualisierten ERGO Scores berechnet ERGO anhand eines vordefinierten Verfahrens. Eine Beschreibung hierzu finden Sie unter <https://ergo-versicherung.at/p/veranlagung/investmentphilosophie/>. Diese Beurteilung und die bereitgestellten Informationen stellen keine Aufforderung zur Veranlagung in einen Fonds dar und sind unverbindlich. Morningstar, Cleversoft, EDISOFT und die ERGO Versicherung AG haften nicht für die Richtigkeit, Vollständigkeit und Aktualität dieser Daten. ERGO Versicherung AG (Medieninhaber und Hersteller), ERGO Center, Businesspark Marximum / Objekt 3, Modecenterstraße 17, 1110 Wien