

Stand: 29.11.2024

Dachfonds | Global Smartselection Aktien Global

Anlageziel

Dieser Fonds veranlagt weltweit in ausgewählte internationale Aktienfonds sowie in Aktien ausgesuchter globaler Unternehmen sämtlicher Branchen. Vorgesehen ist eine Aktienquote zwischen 51 % bis 100 % des Fondsvermögens. Vom Fondsvermögen können investiert werden bis zu jeweils 100 % in Anteile anderer Investmentf...

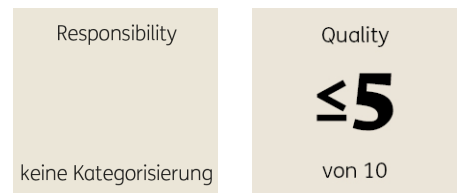
Morningstar Rating™

3 Jahre ★★
5 Jahre ★★
10 Jahre ★★
Gesamt ★★

Morningstar Kategorie™

Global Large-Cap Blend Equity

ERGO Category / Score (30.09.2024)



ERGO Anlegertyp

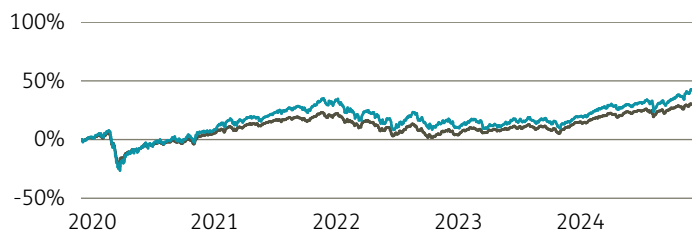
Wachstumsorientiert

Legende

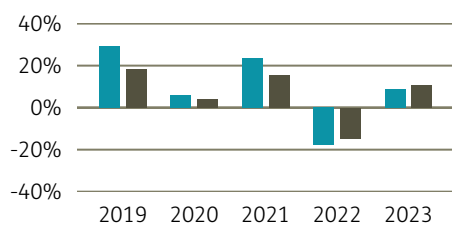
■ Fonds ■ Peergr.

Performance

	Fonds in %	Peergr. in %
lfd. Jahr	18,78	13,11
1 Jahr	23,58	17,02
3 Jahre p.a.	2,86	2,93
5 Jahre p.a.	7,31	5,40
10 Jahre p.a.	7,30	4,96
seit Auflage p.a.	8,51	5,43



Performance pro Jahr



Volatilität

1 Jahr	9,16
3 Jahre	11,59
5 Jahre	14,19
10 Jahre	13,46
Seit Auflage	13,25

in %

1 Jahr	9,16
3 Jahre	11,59
5 Jahre	14,19
10 Jahre	13,46
Seit Auflage	13,25

Risikokennzahlen (3 Jahre)

Alpha	0,00
Beta	0,52
Sharpe Ratio	-0,01
max. Gewinn	17,59 %
max. Verlust	-10,62 %

Top Sektoren

Keine Daten vorhanden

in %

Top Länder

Keine Daten vorhanden

in %

Risikoprofil (SRI)

Geringes Risiko Höheres Risiko
Typischerweise niedrigere Erträge Typischerweise höhere Erträge

1 2 3 4 5 6 7

Top Anlageklassen

Keine Daten vorhanden

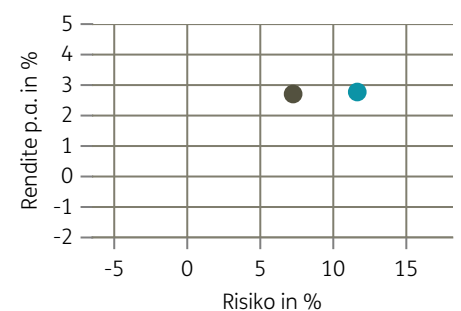
in %

Top Holdings

Keine Daten vorhanden

in %

Risiko-Rendite-Matrix (3 Jahre)



Stammdaten

Fondsgesellschaft	Amundi Austria GmbH	Domizil	Österreich	Lfd. Kosten lt. KID	2,48%
Website	amundi.at	Währung	EUR	Kurs (29. Nov 2024)	22,64 EUR
Auflagedatum	14. April 2014	UCITS	Ja	Fondsvolumen (Mio.)	61,39 EUR
Fondsmanager	UniCredit Bank Austria AG	Ertragsverwendung	Thesaurierend	KID SRI	4
		ISIN	AT0000A17720		

Die Fondsinformationen auf dieser Seite dienen ausschließlich zu Ihrer überblicksmäßigen Information. Sie stellen kein Verkaufsangebot, keine angebotsgleiche Werbung sowie keine Aufforderung zum Kauf des Fonds dar. Aus Kursverläufen der Vergangenheit können Sie keine Rückschlüsse auf eine zukünftige Wertentwicklung des Fonds ziehen. Das Risiko aus der Veranlagung trägt der Versicherungsnehmer. **Performance-Angaben in Fondswährung.** Der Service FactsheetsLIVE™ wird von der Firma cleversoft GmbH bereitgestellt. Die Fondsdaten liefert EDISOFT GmbH. Das Morningstar Rating™ sowie die Peergroup-Vergleichsdaten liefert Morningstar Deutschland GmbH. Morningstar stellt ausschließlich Produktinformationen zur Verfügung, die weder eine Anlageberatung noch eine Produktempfehlung darstellen. Es gelten die unter www.morningstar.de erhältlichen Nutzungsbedingungen. Die in der Vergangenheit erzielten Erfolge sind keine Garantie für die zukünftige Entwicklung. Die quartalsweise aktualisierten ERGO Scores berechnet ERGO anhand eines vordefinierten Verfahrens. Eine Beschreibung hierzu finden Sie unter <https://ergo-versicherung.at/p/veranlagung/investmentphilosophie/>. Diese Beurteilung und die bereitgestellten Informationen stellen keine Aufforderung zur Veranlagung in einen Fonds dar und sind unverbindlich. Morningstar, Cleversoft, EDISOFT und die ERGO Versicherung AG haften nicht für die Richtigkeit, Vollständigkeit und Aktualität dieser Daten. ERGO Versicherung AG (Medieninhaber und Hersteller), ERGO Center, Businesspark Marximum / Objekt 3, Modecenterstraße 17, 1110 Wien