

Stand: 14.8.2025

## Aktienfonds | Europa Amundi Select Europe Stock

### Anlageziel

Der Amundi Select Europe Stock ist ein Aktienfonds, der hauptsächlich, das heißt zu mindestens 66 % des Fondsvermögens in Aktien ausgesuchter europäischer Unternehmen veranlagt. Unternehmensanleihen (insbesondere Nachranganleihen, Hybridanleihen oder Perpetuals (Anleihen mit unbegrenzter Laufzeit)) europäischer Em...

### Morningstar Rating™

3 Jahre ★★★  
5 Jahre ★★★  
10 Jahre ★★  
Gesamt ★★★

### Morningstar Kategorie™

Europe Large-Cap Value Equity

### ERGO Category / Score (30.06.2025)



### ERGO Anlegertyp

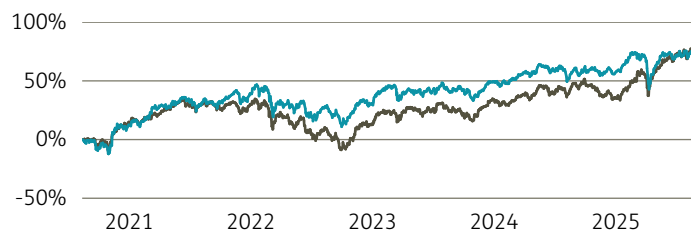
Wachstumsorientiert

### Legende

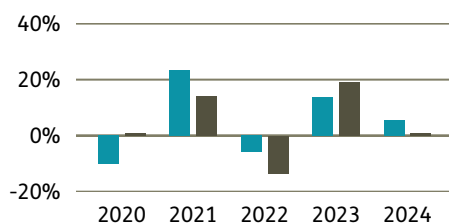
■ Fonds ■ Peegr.

### Performance

	Fonds in %	Peegr. in %
lfd. Jahr	11,45	30,92
1 Jahr	14,94	25,55
3 Jahre p.a.	10,96	17,42
5 Jahre p.a.	11,86	12,14
10 Jahre p.a.	5,06	5,75
seit Auflage p.a.	3,61	4,62



### Performance pro Jahr



### Volatilität

	in %
1 Jahr	14,79
3 Jahre	14,21
5 Jahre	17,23
10 Jahre	18,95
Seit Auflage	19,83

### Risikokennzahlen (3 Jahre)

Alpha	0,07
Beta	0,13
Sharpe Ratio	0,55
max. Gewinn	20,91 %
max. Verlust	-11,49 %

### Top Sektoren

	in %
Finanzwesen	27,85
Gesundheit	12,12
zyklische Konsumgüter	11,07
Industrie	9,95
Kommunikationsdienste	9,71

### Top Länder

	in %
Vereinigtes Königreich	24,01
Frankreich	20,84
Deutschland	15,03
Schweiz	9,76
Spanien	8,84

### Risikoprofil (SRI)

Geringes Risiko	Höheres Risiko
Typischerweise niedrigere Erträge	Typischerweise höhere Erträge



### Top Anlageklassen

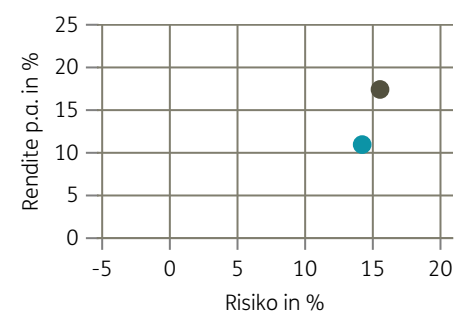
	in %
Aktien	97,43
Kasse	2,57



### Top Holdings

	in %
Societe Generale	2,79
Allianz SE	2,76
Münchener Rück AG	2,67
Prudential	2,58
BNP Paribas	2,56
Novartis AG	2,56
Intesa Sanpaolo	2,56
Nestle SA	2,50
Carlsberg	2,49
Siemens AG	2,46

### Risiko-Rendite-Matrix (3 Jahre)



### Stammdaten

Fondsgesellschaft	Amundi Austria GmbH	Domizil	Österreich	Lfd. Kosten lt. KID	1,75%
Website	amundi.at	Währung	EUR	Kurs (14. Aug 2025)	233,28 EUR
Aufledgedatum	29. Jänner 1999	UCITS	Ja	Fondsvolumen (Mio.)	275,19 EUR
Fondsmanager	Andreas Wosol	Ertragsverwendung	Thesaurierend	KID SRI	4
		ISIN	AT0000822762		

Die Fondsinformationen auf dieser Seite dienen ausschließlich zu Ihrer überblicksmäßigen Information. Sie stellen kein Verkaufsangebot, keine angebotsgleiche Werbung sowie keine Aufforderung zum Kauf des Fonds dar. Aus Kursverläufen der Vergangenheit können Sie keine Rückschlüsse auf eine zukünftige Wertentwicklung des Fonds ziehen. Das Risiko aus der Veranlagung trägt der Versicherungsnehmer. **Performance-Angaben in Fondswährung.** Der Service FactsheetsLIVE™ wird von der Firma cleversoft GmbH bereitgestellt. Die Fondsdaten liefert EDISOFT GmbH. Das Morningstar Rating™ sowie die Peergroup-Vergleichsdaten liefert Morningstar Deutschland GmbH. Morningstar stellt ausschließlich Produktinformationen zur Verfügung, die weder eine Anlageberatung noch eine Produktempfehlung darstellen. Es gelten die unter [www.morningstar.de](http://www.morningstar.de) erhältlichen Nutzungsbedingungen. Die in der Vergangenheit erzielten Erfolge sind keine Garantie für die zukünftige Entwicklung. Die quartalsweise aktualisierten ERGO Scores berechnet ERGO anhand eines vordefinierten Verfahrens. Eine Beschreibung hierzu finden Sie unter <https://ergo-versicherung.at/p/veranlagung/investmentphilosophie/>. Diese Beurteilung und die bereitgestellten Informationen stellen keine Aufforderung zur Veranlagung in einen Fonds dar und sind unverbindlich. Morningstar, Cleversoft, EDISOFT und die ERGO Versicherung AG haften nicht für die Richtigkeit, Vollständigkeit und Aktualität dieser Daten. ERGO Versicherung AG (Medieninhaber und Hersteller), ERGO Center, Businesspark Marximum / Objekt 3, Modecenterstraße 17, 1110 Wien