

Stand: 28.1.2026

Anleihenfonds-Global Schoellerbank Corporate Bond

Anlageziel

Der Schoellerbank Corporate Bond Fund veranlagt überwiegend (d.h. mindestens 51 v.H. des Fondsvermögens in Form von direkt erworbenen Einzeltiteln, sohin nicht indirekt oder direkt über Investmentfonds oder über Derivate) in Unternehmensanleihen internationaler Emittenten ausschließlich im Investment Grade Bereich...

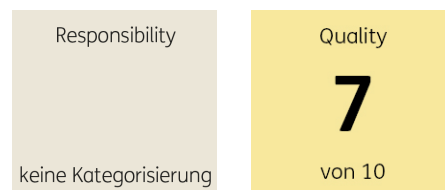
Morningstar Rating™

3 Jahre	★★★
5 Jahre	★★★
10 Jahre	★★★
Gesamt	★★★

Morningstar Kategorie™

EUR Diversified Bond

ERGO Category / Score (31.12.2025)



ERGO Anlegertyp

Sicherheitsorientiert

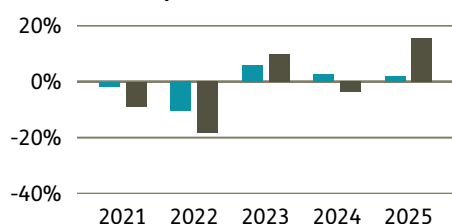
Legende

■ Fonds ■ Peergr.

Performance

	Fonds in %	Peergr. in %
lfd. Jahr	0,43	2,34
1 Jahr	2,72	17,95
3 Jahre p.a.	3,30	6,54
5 Jahre p.a.	-0,37	-1,20
10 Jahre p.a.	-0,13	1,18
seit Auflage p.a.	0,31	-0,12

Performance pro Jahr



Volatilität

	in %
1 Jahr	2,94
3 Jahre	3,50
5 Jahre	3,31
10 Jahre	2,52
Seit Auflage	2,37

Risikokennzahlen (3 Jahre)

Alpha	0,00
Beta	0,05
Sharpe Ratio	0,09
max. Gewinn	6,62 %
max. Verlust	-1,75 %

Top Sektoren

Keine Daten vorhanden

Top Länder

Keine Daten vorhanden

Risikoindikator (SRI)

Geringes Risiko Höheres Risiko
Typischerweise niedrigere Erträge Typischerweise höhere Erträge

1	2	3	4	5	6	7
---	---	---	---	---	---	---

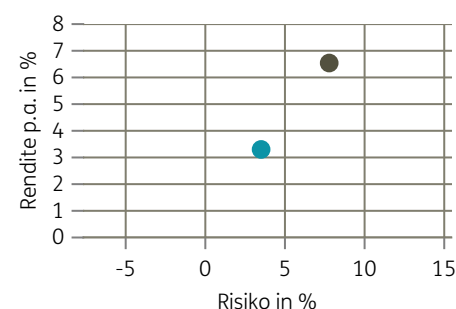
Top Anlageklassen

	in %
Anleihen	96,29
Kasse	3,71

Top Holdings

Keine Daten vorhanden

Risiko-Rendite-Matrix (3 Jahre)



Stammdaten

Fondsgesellschaft	Schoellerbank Invest AG	Domizil	Österreich	Lfd. Kosten lt. KID	0,66%
Website	schoellerbank.at	Währung	EUR	Kurs (28. Jan 2026)	121,82 EUR
Auflagedatum	22. März 1999	UCITS	Ja	Fondsvolumen (Mio.)	220,71 EUR
Fondsmanager	Schoellerbank Invest AG	Ertragsverwendung	Thesaurierend	KID SRI	2
		ISIN	AT0000820394		

Die Fondsinformationen auf dieser Seite dienen ausschließlich zu Ihrer überblicksmäßigen Information. Sie stellen kein Verkaufsangebot, keine angebotsgleiche Werbung sowie keine Aufforderung zum Kauf des Fonds dar. Aus Kursverläufen der Vergangenheit können Sie keine Rückschlüsse auf eine zukünftige Wertentwicklung des Fonds ziehen. Das Risiko aus der Veranlagung trägt der Versicherungsnehmer. **Performance-Angaben in Fondswährung.** Der Service FactsheetsLIVE™ wird von der Firma cleversoft GmbH bereitgestellt. Die Fondsdaten liefert EDISOFT GmbH. Das Morningstar Rating™ sowie die Peergroup-Vergleichsdaten liefert Morningstar Deutschland GmbH. Morningstar stellt ausschließlich Produktinformationen zur Verfügung, die weder eine Anlageberatung noch eine Produktempfehlung darstellen. Es gelten die unter www.morningstar.de erhältlichen Nutzungsbedingungen. Die in der Vergangenheit erzielten Erfolge sind keine Garantie für die zukünftige Entwicklung. Die quartalsweise aktualisierten ERGO Scores berechnet ERGO anhand eines vordefinierten Verfahrens. Eine Beschreibung hierzu finden Sie unter <https://ergo-versicherung.at/p/veranlagung/investmentphilosophie/>. Diese Beurteilung und die bereitgestellten Informationen stellen keine Aufforderung zur Veranlagung in einen Fonds dar und sind unverbindlich. Morningstar, Cleversoft, EDISOFT und die ERGO Versicherung AG haften nicht für die Richtigkeit, Vollständigkeit und Aktualität dieser Daten. ERGO Versicherung AG (Medieninhaber und Hersteller), ERGO Center, Businesspark Marximum / Objekt 3, Modcenterstraße 17, 1110 Wien