

Stand: 20.1.2025

## Anleihenfonds | Global KEPLER Ethik Rentenfonds

### Anlageziel

Der Fonds investiert in Anleihen internationaler Emittenten, die in Euro begeben oder gedeht sind und deren Rating sich im Investment-Grade Bereich befindet. Bei der Auswahl der Anleihen finden besondere ethische Ausschlusskriterien Berücksichtigung.

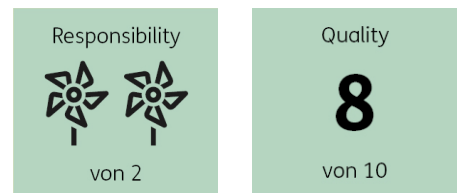
### Morningstar Rating™

3 Jahre ★★★  
5 Jahre ★★★  
10 Jahre ★★★  
Gesamt ★★★

### Morningstar Kategorie™

EUR Diversified Bond

### ERGO Category / Score (30.09.2024)



### ERGO Anlegertyp

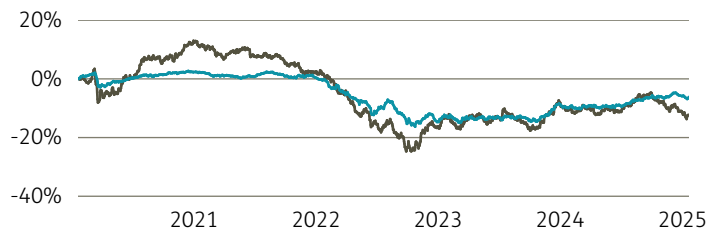
Sicherheitsorientiert

### Legende

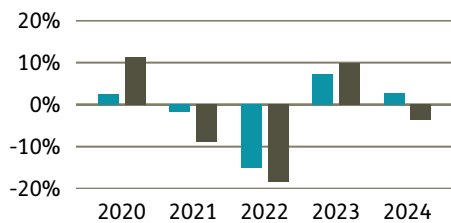
■ Fonds ■ Peergr.

### Performance

|                   | Fonds in % | Peergr. in % |
|-------------------|------------|--------------|
| lfd. Jahr         | -0,22      | -0,92        |
| 1 Jahr            | 4,14       | -2,04        |
| 3 Jahre p.a.      | -1,91      | -4,80        |
| 5 Jahre p.a.      | -1,26      | -2,59        |
| 10 Jahre p.a.     | 0,10       | -1,19        |
| seit Auflage p.a. | 2,58       | 1,43         |



### Performance pro Jahr



### Volatilität

|              |      |
|--------------|------|
| 1 Jahr       | 3,30 |
| 3 Jahre      | 4,96 |
| 5 Jahre      | 4,19 |
| 10 Jahre     | 3,38 |
| Seit Auflage | 3,24 |

### in %

### Risikokennzahlen (3 Jahre)

|              |          |
|--------------|----------|
| Alpha        | -0,04    |
| Beta         | 0,03     |
| Sharpe Ratio | -0,84    |
| max. Gewinn  | 6,86 %   |
| max. Verlust | -12,09 % |

### Top Sektoren

Keine Daten vorhanden

### in %

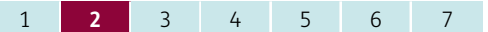
### Top Länder

|                 |       |
|-----------------|-------|
| Weitere Anteile | 27,28 |
| Deutschland     | 16,72 |
| Österreich      | 15,04 |
| Frankreich      | 11,89 |
| Italien         | 7,39  |

### in %

### Risikoprofil (SRI)

|                                   |                               |
|-----------------------------------|-------------------------------|
| Geringes Risiko                   | Höheres Risiko                |
| Typischerweise niedrigere Erträge | Typischerweise höhere Erträge |



### Top Anlageklassen

|        |       |
|--------|-------|
| Renten | 99,85 |
| Kasse  | 0,15  |

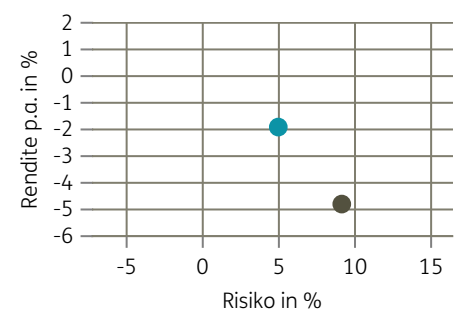


### Top Holdings

Keine Daten vorhanden

### in %

### Risiko-Rendite-Matrix (3 Jahre)



### Stammdaten

|                   |  |                   |              |                     |            |
|-------------------|--|-------------------|--------------|---------------------|------------|
| Fondsgesellschaft | KEPLER-FONDS Kapitalanlagegesellsch... | Domizil           | Österreich   | Lfd. Kosten lt. KID | 0,53%      |
| Website           | kepler.at                              | Währung           | EUR          | Kurs (20. Jan 2025) | 104,50 EUR |
| Auflagedatum      | 16. Dezember 1998                      | UCITS             | Ja           | Fondsvolumen (Mio.) | 198,33 EUR |
| Fondsmanager      | Mag. Uli Krämer, CPM                   | Ertragsverwendung | Ausschüttend | KID SRI             | 2          |
|                   |  | ISIN              | AT0000815006 |                     |            |

Die Fondsinformationen auf dieser Seite dienen ausschließlich zu Ihrer überblicksmäßigen Information. Sie stellen kein Verkaufsangebot, keine angebotsgleiche Werbung sowie keine Aufforderung zum Kauf des Fonds dar. Aus Kursverläufen der Vergangenheit können Sie keine Rückschlüsse auf eine zukünftige Wertentwicklung des Fonds ziehen. Das Risiko aus der Veranlagung trägt der Versicherungsnehmer. **Performance-Angaben in Fondswährung.** Der Service FactsheetsLIVE™ wird von der Firma cleversoft GmbH bereitgestellt. Die Fondsdaten liefert EDISOFT GmbH. Das Morningstar Rating™ sowie die Peergroup-Vergleichsdaten liefert Morningstar Deutschland GmbH. Morningstar stellt ausschließlich Produktinformationen zur Verfügung, die weder eine Anlageberatung noch eine Produktempfehlung darstellen. Es gelten die unter [www.morningstar.de](http://www.morningstar.de) erhältlichen Nutzungsbedingungen. Die in der Vergangenheit erzielten Erfolge sind keine Garantie für die zukünftige Entwicklung. Die quartalsweise aktualisierten ERGO Scores berechnet ERGO anhand eines vordefinierten Verfahrens. Eine Beschreibung hierzu finden Sie unter <https://ergo-versicherung.at/p/veranlagung/investmentphilosophie/>. Diese Beurteilung und die bereitgestellten Informationen stellen keine Aufforderung zur Veranlagung in einen Fonds dar und sind unverbindlich. Morningstar, Cleversoft, EDISOFT und die ERGO Versicherung AG haften nicht für die Richtigkeit, Vollständigkeit und Aktualität dieser Daten. ERGO Versicherung AG (Medieninhaber und Hersteller), ERGO Center, Businesspark Marximum / Objekt 3, Modecenterstraße 17, 1110 Wien