

Stand: 01.7.2026

Multi-Asset-Fonds RT Active Global Trend

Anlageziel

Der gemischte globale Dachfonds verfolgt einen "Total Return Ansatz" und investiert zu 0%-100% in Aktien- bzw. zu 0%-100% in Anleihen- und Geldmarktfonds. Das Fondsmanagement bedient sich eines technischen Handelsprogramms mit einer mittelfristig trendfolgenden Ausrichtung. Fonds, die ein positives Trendverhalten ...

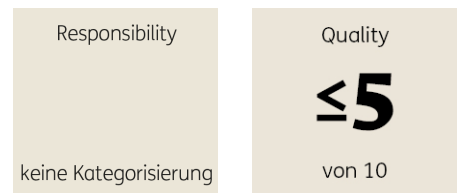
Morningstar Rating™

3 Jahre ★★
5 Jahre ★★★
10 Jahre ★★★
Gesamt ★★★

Morningstar Kategorie™

EUR Flexible Allocation - Global

ERGO Category / Score (31.03.2026)



ERGO Anlegertyp

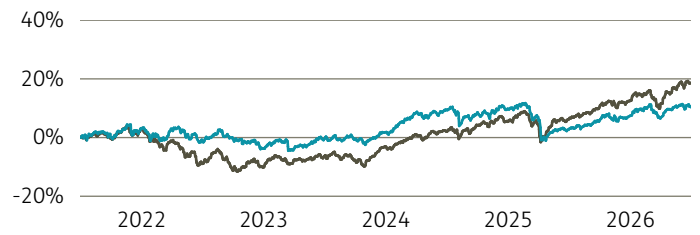
Ertragsorientiert

Legende

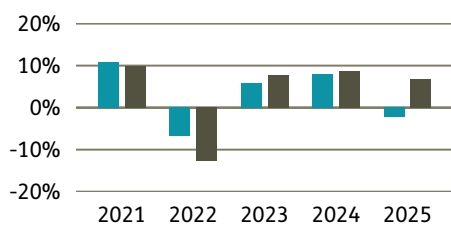
■ Fonds ■ Peergr.

Performance

| | Fonds in % | Peergr. in % |
|-------------------|------------|--------------|
| lfd. Jahr | 2,96 | 5,51 |
| 1 Jahr | 7,55 | 11,74 |
| 3 Jahre p.a. | 3,58 | 8,21 |
| 5 Jahre p.a. | 2,03 | 3,49 |
| 10 Jahre p.a. | 3,03 | 3,63 |
| seit Auflage p.a. | 1,53 | 2,07 |



Performance pro Jahr



Volatilität

| | in % |
|--------------|-------|
| 1 Jahr | 4,40 |
| 3 Jahre | 5,49 |
| 5 Jahre | 5,77 |
| 10 Jahre | 6,61 |
| Seit Auflage | 10,69 |

Risikokennzahlen (3 Jahre)

| | |
|--------------|---------|
| Alpha | 0,00 |
| Beta | 0,11 |
| Sharpe Ratio | 0,13 |
| max. Gewinn | 10,90 % |
| max. Verlust | -8,96 % |

Top Sektoren

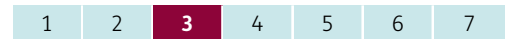
Keine Daten vorhanden

Top Länder

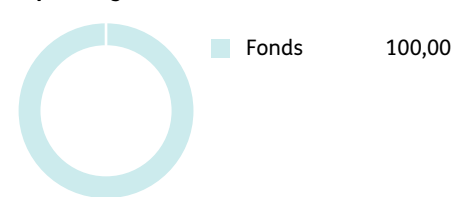
International 100,00

Risikoindikator (SRI)

Geringes Risiko Höheres Risiko
Typischerweise niedrigere Erträge Typischerweise höhere Erträge



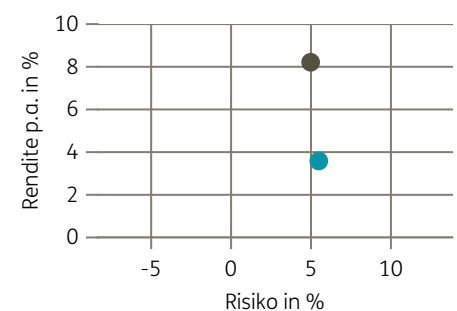
Top Anlageklassen



Top Holdings

| | in % |
|---------------------------------|------|
| Aegon Global Diversified Inc... | 7,78 |
| DWS Concept Kaldemorgen FC | 7,62 |
| Berenberg Multi Asset Balanc... | 7,60 |
| ERSTE Bond Euro Corporate EU... | 7,60 |
| XT Bond EUR Thesaurierung | 7,54 |

Risiko-Rendite-Matrix (3 Jahre)



Stammdaten

| | | | | | |
|-------------------|-------------------------------------|-------------------|---------------|---------------------|-----------|
| Fondsgesellschaft | Erste Asset Management GmbH | Domizil | Österreich | Lfd. Kosten lt. KID | 2,69% |
| Website | erste-am.at/de | Währung | EUR | Kurs (01. Jul 2026) | 14,25 EUR |
| Auflagedatum | 17. Jänner 2000 | UCITS | Ja | Fondsvolumen (Mio.) | 70,88 EUR |
| Fondsmanager | Philip Schifferegger/Gerhard Beulig | Ertragsverwendung | Thesaurierend | KID SRI | 3 |
| | | ISIN | AT0000766373 | | |

Die Fondsinformationen auf dieser Seite dienen ausschließlich zu Ihrer überblicksmäßigen Information. Sie stellen kein Verkaufsangebot, keine angebotsgleiche Werbung sowie keine Aufforderung zum Kauf des Fonds dar. Aus Kursverläufen der Vergangenheit können Sie keine Rückschlüsse auf eine zukünftige Wertentwicklung des Fonds ziehen. Das Risiko aus der Veranlagung trägt der Versicherungsnehmer. **Performance-Angaben in Fondswährung.** Der Service FactsheetsLIVE™ wird von der Firma cleversoft GmbH bereitgestellt. Die Fondsdaten liefert EDISOFT GmbH. Das Morningstar Rating™ sowie die Peergroup-Vergleichsdaten liefert Morningstar Deutschland GmbH. Morningstar stellt ausschließlich Produktinformationen zur Verfügung, die weder eine Anlageberatung noch eine Produktempfehlung darstellen. Es gelten die unter www.morningstar.de erhältlichen Nutzungsbedingungen. Die in der Vergangenheit erzielten Erfolge sind keine Garantie für die zukünftige Entwicklung. Die quartalsweise aktualisierten ERGO Scores berechnet ERGO anhand eines vordefinierten Verfahrens. Eine Beschreibung hierzu finden Sie unter <https://ergo-versicherung.at/p/veranlagung/investmentphilosophie/>. Diese Beurteilung und die bereitgestellten Informationen stellen keine Aufforderung zur Veranlagung in einen Fonds dar und sind unverbindlich. Morningstar, Cleversoft, EDISOFT und die ERGO Versicherung AG haften nicht für die Richtigkeit, Vollständigkeit und Aktualität dieser Daten. ERGO Versicherung AG (Medieninhaber und Hersteller), ERGO Center, Businesspark Marximum / Objekt 3, Modecenterstraße 17, 1110 Wien