

Stand: 29.5.2026

Aktienfonds-Themen & Trends Amundi Healthcare Stock

Anlageziel

Der Amundi Healthcare Stock ist ein Aktienfondsdachfonds und investiert sowohl über Anteile an anderen Investmentfonds als auch über Direktanlagen zu mindestens 51 % des Fondsvermögens in Aktien und Aktien gleichwertige Wertpapiere der Branchen Pharma und Biotechnologie. Daneben kann der Fonds in Anteile an anderen In...

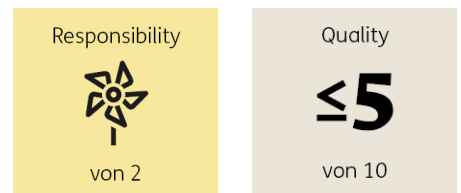
Morningstar Rating™

3 Jahre ★ ★ ★
5 Jahre ★ ★ ★
10 Jahre ★ ★ ★
Gesamt ★ ★ ★

Morningstar Kategorie™

Sector Equity Healthcare

ERGO Category / Score (31.03.2026)



ERGO Anlegertyp

Ertragsorientiert

Legende

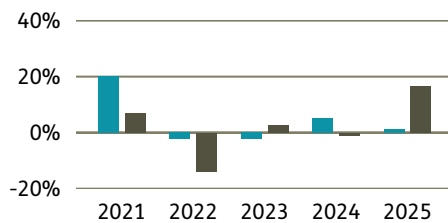
■ Fonds ■ Peergr.

Performance

	Fonds in %	Peergr. in %
lfd. Jahr	-3,56	-4,47
1 Jahr	9,32	10,90
3 Jahre p.a.	1,06	4,70
5 Jahre p.a.	2,28	-0,21
10 Jahre p.a.	5,39	5,52
seit Auflage p.a.	4,82	5,88



Performance pro Jahr



Volatilität

	in %
1 Jahr	10,55
3 Jahre	10,72
5 Jahre	11,17
10 Jahre	12,14
Seit Auflage	14,83

Risikokennzahlen (3 Jahre)

Alpha	-0,02
Beta	0,16
Sharpe Ratio	-0,18
max. Gewinn	17,09 %
max. Verlust	-16,40 %

Top Sektoren

	in %
Gesundheitswesen	100,00

Top Länder

	in %
Nordamerika	73,43
Europa	12,58
Rest-Welt	8,99
Japan	2,63
Emerging Markets	2,02

Risikoindikator (SRI)

Geringes Risiko	Höheres Risiko
Typischerweise niedrigere Erträge	Typischerweise höhere Erträge



Top Anlageklassen

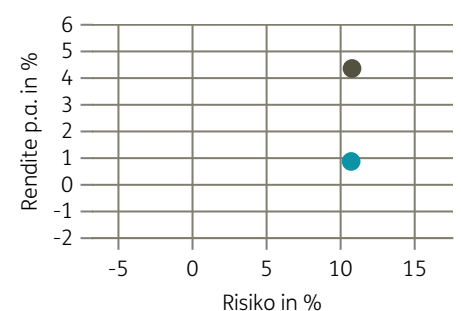
	in %
Aktien	99,36
Geldmarktfonds	0,64



Top Holdings

	in %
JPM Global Healthcare C (acc...	18,89
BlackRock Global Funds - Wor...	18,83
Polar Capital Healthcare Opp...	14,07
Amundi S&P World Health Care...	12,42
BNP Paribas Health Care Inno...	10,74

Risiko-Rendite-Matrix (3 Jahre)



Stammdaten

Fondsgesellschaft	Amundi Austria GmbH	Domizil	Österreich	Lfd. Kosten lt. KID	2,44%
Website	amundi.at	Währung	EUR	Kurs (29. Mai 2026)	29,56 EUR
Aufledgedatum	01. März 2000	UCITS	Ja	Fondsvolumen (Mio.)	106,78 EUR
Fondsmanager	Stefan Rohrer	Ertragsverwendung	Thesaurierend	KID SRI	3
		ISIN	AT0000754288		

Die Fondsinformationen auf dieser Seite dienen ausschließlich zu Ihrer überblicksmäßigen Information. Sie stellen kein Verkaufsangebot, keine angebotsgleiche Werbung sowie keine Aufforderung zum Kauf des Fonds dar. Aus Kursverläufen der Vergangenheit können Sie keine Rückschlüsse auf eine zukünftige Wertentwicklung des Fonds ziehen. Das Risiko aus der Veranlagung trägt der Versicherungsnehmer. **Performance-Angaben in Fondswährung.** Der Service FactsheetsLIVE™ wird von der Firma cleversoft GmbH bereitgestellt. Die Fondsdaten liefert EDISOFT GmbH. Das Morningstar Rating™ sowie die Peergroup-Vergleichsdaten liefert Morningstar Deutschland GmbH. Morningstar stellt ausschließlich Produktinformationen zur Verfügung, die weder eine Anlageberatung noch eine Produktempfehlung darstellen. Es gelten die unter www.morningstar.de erhältlichen Nutzungsbedingungen. Die in der Vergangenheit erzielten Erfolge sind keine Garantie für die zukünftige Entwicklung. Die quartalsweise aktualisierten ERGO Scores berechnet ERGO anhand eines vordefinierten Verfahrens. Eine Beschreibung hierzu finden Sie unter <https://ergo-versicherung.at/p/veranlagung/investmentphilosophie/>. Diese Beurteilung und die bereitgestellten Informationen stellen keine Aufforderung zur Veranlagung in einen Fonds dar und sind unverbindlich. Morningstar, Cleversoft, EDISOFT und die ERGO Versicherung AG haften nicht für die Richtigkeit, Vollständigkeit und Aktualität dieser Daten. ERGO Versicherung AG (Medieninhaber und Hersteller), ERGO Center, Businesspark Marximum / Objekt 3, Modecenterstraße 17, 1110 Wien