

Stand: 09.4.2026

## Anleihenfonds-Europa LLB Staatsanleihen EUR

### Anlageziel

Ziel des Fonds ist eine laufende Rendite. Um dieses Ziel zu erreichen, investiert der Fonds schwerpunktmäßig, d.h. mindestens 51 v.H. des Fondsvermögens, in Anleihen internationaler Emittenten, die in EUROWährungen begeben oder in Euro gehedgt sind, in Form von direkterworbenen Einzeltiteln, sohin nicht indirekt od...

### Morningstar Rating™

3 Jahre ★  
5 Jahre ★  
10 Jahre ★★  
Gesamt ★★

### Morningstar Kategorie™

EUR Government Bond

### ERGO Category / Score (31.12.2025)



### ERGO Anlegertyp

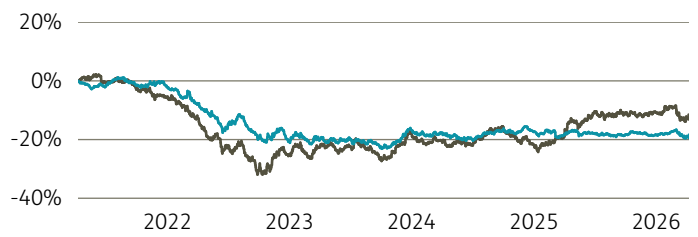
Ertragsorientiert

### Legende

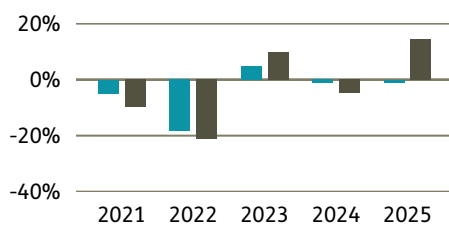
■ Fonds ■ Peergr.

### Performance

	Fonds in %	Peergr. in %
lfd. Jahr	-0,07	-0,84
1 Jahr	-0,30	6,72
3 Jahre p.a.	0,36	4,10
5 Jahre p.a.	-3,96	-2,41
10 Jahre p.a.	-1,21	-0,25
seit Auflage p.a.	2,29	3,50



### Performance pro Jahr



### Volatilität

1 Jahr	4,30
3 Jahre	5,25
5 Jahre	6,29
10 Jahre	5,30
Seit Auflage	4,49

### in %

### Risikokennzahlen (3 Jahre)

Alpha	-0,02
Beta	0,05
Sharpe Ratio	-0,47
max. Gewinn	8,28 %
max. Verlust	-3,58 %

### Top Sektoren

Keine Daten vorhanden

### in %

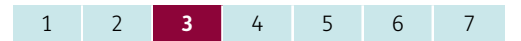
### Top Länder

Frankreich	23,95
Italien	23,01
Weitere Anteile	19,41
Deutschland	19,10
Spanien	14,53

### in %

### Risikoindikator (SRI)

Geringes Risiko Höheres Risiko  
Typischerweise niedrigere Erträge Typischerweise höhere Erträge



### Top Anlageklassen

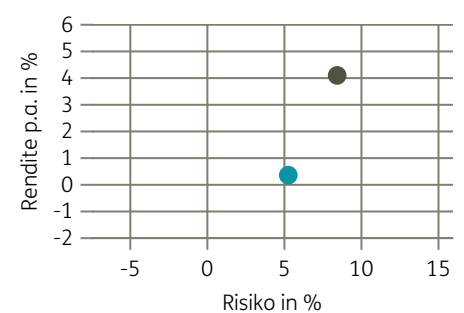


### Top Holdings

2.5% Bundesanleihe DE 2/2035	14,25
BUONI POLIENNALI DEL TES 26Y...	12,18
0.500% France (Govt Of) 05/2...	5,75
3.000% Belgium Kingdom 06/22...	5,17
1.25% Treasury Nts French Re...	5,06

### in %

### Risiko-Rendite-Matrix (3 Jahre)



### Stammdaten

Fondsgesellschaft	LLB Invest Kapitalanlagegesellschaft...	Domizil	Österreich	Lfd. Kosten lt. KID	0,80%
Website	llbinvest.at	Währung	EUR	Kurs (09. Apr 2026)	101,77 EUR
Auflagedatum	25. März 2002	UCITS	Ja	Fondsvolumen (Mio.)	40,29 EUR
Fondsmanager	Rob Neilson	Ertragsverwendung	Ausschüttend	KID SRI	3
		ISIN	AT0000685235		

Die Fondsinformationen auf dieser Seite dienen ausschließlich zu Ihrer überblicksmäßigen Information. Sie stellen kein Verkaufsangebot, keine angebotsgleiche Werbung sowie keine Aufforderung zum Kauf des Fonds dar. Aus Kursverläufen der Vergangenheit können Sie keine Rückschlüsse auf eine zukünftige Wertentwicklung des Fonds ziehen. Das Risiko aus der Veranlagung trägt der Versicherungsnehmer. **Performance-Angaben in Fondswährung.** Der Service FactsheetsLIVE™ wird von der Firma cleversoft GmbH bereitgestellt. Die Fondsdaten liefert EDISOFT GmbH. Das Morningstar Rating™ sowie die Peergroup-Vergleichsdaten liefert Morningstar Deutschland GmbH. Morningstar stellt ausschließlich Produktinformationen zur Verfügung, die weder eine Anlageberatung noch eine Produktempfehlung darstellen. Es gelten die unter [www.morningstar.de](http://www.morningstar.de) erhältlichen Nutzungsbedingungen. Die in der Vergangenheit erzielten Erfolge sind keine Garantie für die zukünftige Entwicklung. Die quartalsweise aktualisierten ERGO Scores berechnet ERGO anhand eines vordefinierten Verfahrens. Eine Beschreibung hierzu finden Sie unter <https://ergo-versicherung.at/p/veranlagung/investmentphilosophie/>. Diese Beurteilung und die bereitgestellten Informationen stellen keine Aufforderung zur Veranlagung in einen Fonds dar und sind unverbindlich. Morningstar, Cleversoft, EDISOFT und die ERGO Versicherung AG haften nicht für die Richtigkeit, Vollständigkeit und Aktualität dieser Daten. ERGO Versicherung AG (Medieninhaber und Hersteller), ERGO Center, Businesspark Marximum / Objekt 3, Modecenterstraße 17, 1110 Wien