

Stand: 28.5.2026

Multi-Asset-Fonds Amundi Öko Sozial Mix ausgewogen

Anlageziel

Der Fonds strebt primär regelmäßige Erträge und sekundär langfristigen Kapitalzuwachs an, unter Berücksichtigung sozialer und ökologischer Aspekte gemäß Artikel 8 der Offenlegungsverordnung. Er investiert mindestens 66 % in Anleihen und Aktien, unter Einhaltung ethischer Ausschlusskriterien und ESG-Kriterien, mit ...


Morningstar Rating™

3 Jahre ★★★
5 Jahre ★★
10 Jahre ★★
Gesamt ★★

Morningstar Kategorie™

EUR Moderate Allocation - Global

ERGO Category / Score (31.03.2026)



ERGO Anlegertyp

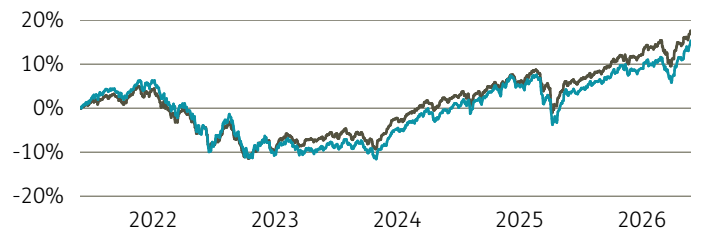
Ertragsorientiert

Legende

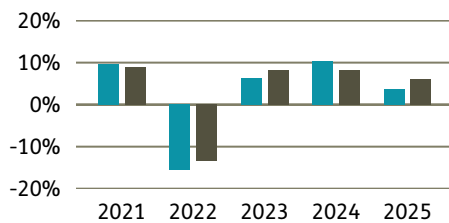
■ Fonds ■ Peergr.

Performance

| | Fonds in % | Peergr. in % |
|-------------------|------------|--------------|
| lfd. Jahr | 5,76 | 4,94 |
| 1 Jahr | 11,31 | 11,21 |
| 3 Jahre p.a. | 8,36 | 8,15 |
| 5 Jahre p.a. | 2,90 | 3,30 |
| 10 Jahre p.a. | 3,25 | 3,58 |
| seit Auflage p.a. | 3,67 | 3,07 |



Performance pro Jahr



Volatilität

| | in % |
|--------------|------|
| 1 Jahr | 5,09 |
| 3 Jahre | 5,68 |
| 5 Jahre | 6,49 |
| 10 Jahre | 5,70 |
| Seit Auflage | 5,91 |

Risikokennzahlen (3 Jahre)

| | |
|--------------|---------|
| Alpha | 0,02 |
| Beta | 0,58 |
| Sharpe Ratio | 0,94 |
| max. Gewinn | 12,39 % |
| max. Verlust | -6,36 % |

Top Sektoren

| | in % |
|-----------------------|-------|
| IT | 14,58 |
| Finanzwesen | 10,12 |
| Industrie | 6,42 |
| Gesundheit | 5,05 |
| zyklische Konsumgüter | 5,03 |

Top Länder

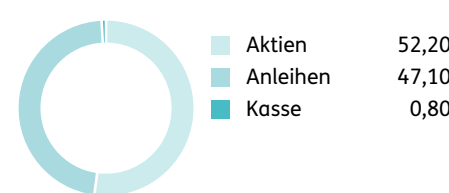
| | in % |
|------------------------|-------|
| USA | 28,18 |
| Japan | 4,16 |
| China | 2,54 |
| Deutschland | 2,45 |
| Vereinigtes Königreich | 1,99 |

Risikoindikator (SRI)

Geringes Risiko Höheres Risiko
Typischerweise niedrigere Erträge Typischerweise höhere Erträge



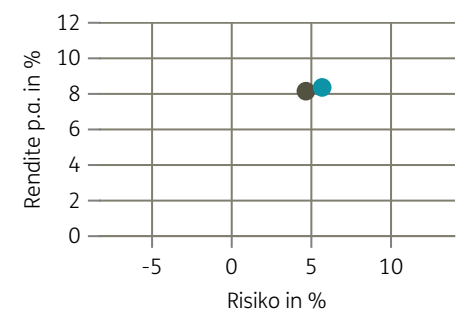
Top Anlageklassen



Top Holdings

| | in % |
|---------------------------------|------|
| Nvidia Corp. | 2,39 |
| Microsoft Corp. | 1,53 |
| Taiwan Semiconductor Manufac... | 1,04 |
| Broadcom Inc. | 0,79 |
| Cisco Systems, Inc. | 0,64 |
| Bank of New York Mellon Corp... | 0,58 |
| Samsung Eletr. GDR | 0,56 |
| Tencent Holdings Ltd. ADR | 0,55 |
| SK Hynix Inc. | 0,51 |
| Alibaba Group Holding, Ltd. | 0,43 |

Risiko-Rendite-Matrix (3 Jahre)



Stammdaten

| | | | | | |
|-------------------|---------------------|-------------------|---------------|---------------------|------------|
| Fondsgesellschaft | Amundi Austria GmbH | Domizil | Österreich | Lfd. Kosten lt. KID | 1,68% |
| Website | amundi.at | Währung | EUR | Kurs (28. Mai 2026) | 108,68 EUR |
| Aufledgedatum | 08. Februar 2005 | UCITS | Ja | Fondsvolumen (Mio.) | 140,47 EUR |
| Fondsmanager | Wehinger Thomas | Ertragsverwendung | Thesaurierend | KID SRI | 3 |
| | | ISIN | AT0000600382 | | |

Die Fondsinformationen auf dieser Seite dienen ausschließlich zu Ihrer überblicksmäßigen Information. Sie stellen kein Verkaufsangebot, keine angebotsgleiche Werbung sowie keine Aufforderung zum Kauf des Fonds dar. Aus Kursverläufen der Vergangenheit können Sie keine Rückschlüsse auf eine zukünftige Wertentwicklung des Fonds ziehen. Das Risiko aus der Veranlagung trägt der Versicherungsnehmer. **Performance-Angaben in Fondswährung.** Der Service FactsheetsLIVE™ wird von der Firma cleversoft GmbH bereitgestellt. Die Fondsdaten liefert EDISOFT GmbH. Das Morningstar Rating™ sowie die Peergroup-Vergleichsdaten liefert Morningstar Deutschland GmbH. Morningstar stellt ausschließlich Produktinformationen zur Verfügung, die weder eine Anlageberatung noch eine Produktempfehlung darstellen. Es gelten die unter www.morningstar.de erhältlichen Nutzungsbedingungen. Die in der Vergangenheit erzielten Erfolge sind keine Garantie für die zukünftige Entwicklung. Die quartalsweise aktualisierten ERGO Scores berechnet ERGO anhand eines vordefinierten Verfahrens. Eine Beschreibung hierzu finden Sie unter <https://ergo-versicherung.at/p/veranlagung/investmentphilosophie/>. Diese Beurteilung und die bereitgestellten Informationen stellen keine Aufforderung zur Veranlagung in einen Fonds dar und sind unverbindlich. Morningstar, Cleversoft, EDISOFT und die ERGO Versicherung AG haften nicht für die Richtigkeit, Vollständigkeit und Aktualität dieser Daten. ERGO Versicherung AG (Medieninhaber und Hersteller), ERGO Center, Businesspark Marximum / Objekt 3, Modecenterstraße 17, 1110 Wien