

Stand: 12.11.2024

Aktienfonds | Asien

Fidelity Asia Pacific Opportunities

Anlageziel

Der Teilfonds investiert mindestens 70 % seines Vermögens in Aktien von Unternehmen, die ihren Hauptsitz im asiatisch-pazifischen Raum (ohne Japan) haben, zu dem auch Schwellenländer gehören, oder die dort einen Großteil ihrer Geschäfte tätigen. Der Teilfonds darf ergänzend auch in Geldmarktinstrumenten investieren...

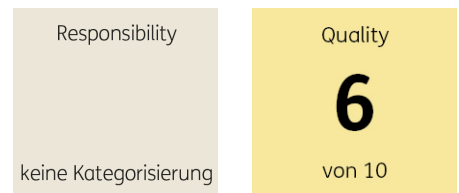
Morningstar Rating™

3 Jahre ★ ★ ★
5 Jahre ★ ★ ★
10 Jahre ★ ★ ★
Gesamt ★ ★ ★ ★

Morningstar Kategorie™

Asia-Pacific ex-Japan Equity

ERGO Category / Score (30.09.2024)



ERGO Anlegertyp

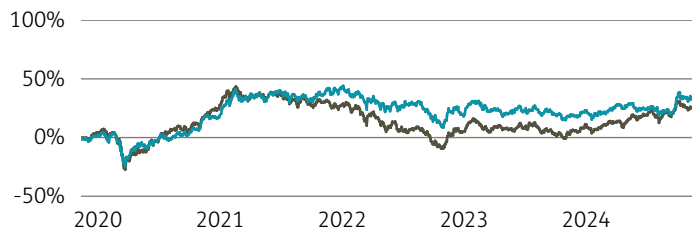
Wachstumsorientiert

Legende

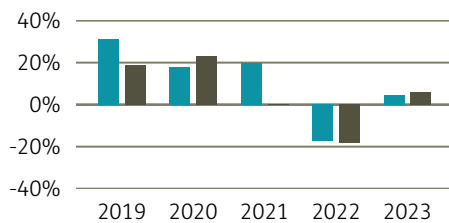
■ Fonds ■ Peergr.

Performance

	Fonds in %	Peergr. in %
lfd. Jahr	7,19	12,32
1 Jahr	12,13	21,91
3 Jahre p.a.	-1,80	-1,65
5 Jahre p.a.	5,72	4,53
10 Jahre p.a.	9,44	4,34
seit Auflage p.a.	7,02	3,87



Performance pro Jahr



Volatilität

	in %
1 Jahr	13,21
3 Jahre	15,14
5 Jahre	16,81
10 Jahre	15,98
Seit Auflage	18,42

Risikokennzahlen (3 Jahre)

Alpha	-0,01
Beta	0,71
Sharpe Ratio	-0,25
max. Gewinn	14,83 %
max. Verlust	-15,88 %

Top Sektoren

	in %
Werkstoffe	21,10
Finanzwesen	13,30
Kommunikationsdienstleist.	12,30
Konsumgüter	11,80
Gesundheitswesen	8,40

Top Länder

	in %
China	24,10
Australien	19,80
Hongkong	13,10
Indien	11,70
Kanada	7,70

Risikoprofil (SRI)

Geringes Risiko	Höheres Risiko
Typischerweise niedrigere Erträge	Typischerweise höhere Erträge



Top Anlageklassen

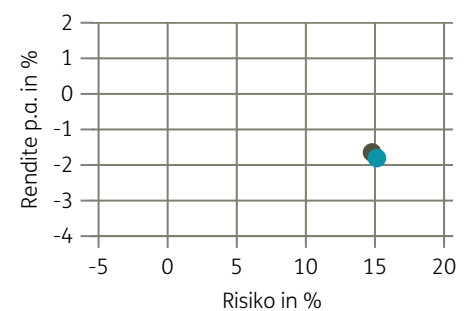
	in %
Aktien	93,90
Kasse	6,10



Top Holdings

	in %
HDFC Bank Ltd. ADR	8,40
James Hardie Inds Ltd.	7,90
Focus Media	6,90
Techtronic Industries	5,10
Taiwan Semiconductor Manufac...	5,00
Aia Group Ltd	4,90
Franco-Nevada Corp	4,40
Yum China Holdings Inc	4,30
CSL	4,10
Wheaton Precious Metals Corp	3,40

Risiko-Rendite-Matrix (3 Jahre)



Stammdaten

Fondsgesellschaft	FIL Investment Management (Luxembou...	Domizil	Luxemburg	Lfd. Kosten lt. KID	1,91%
Website	fidelity.de	Währung	EUR	Kurs (12. Nov 2024)	31,16 EUR
Auflagedatum	18. Februar 2008	UCITS	Ja	Fondsvolumen (Mrd.)	1,62 EUR
Fondsmanager	Anthony Srom	Ertragsverwendung	Thesaurierend	KID SRI	4
		ISIN	LU0345361124		

Die Fondsinformationen auf dieser Seite dienen ausschließlich zu Ihrer überblicksmäßigen Information. Sie stellen kein Verkaufsangebot, keine angebotsgleiche Werbung sowie keine Aufforderung zum Kauf des Fonds dar. Aus Kursverläufen der Vergangenheit können Sie keine Rückschlüsse auf eine zukünftige Wertentwicklung des Fonds ziehen. Das Risiko aus der Veranlagung trägt der Versicherungsnehmer. **Performance-Angaben in Fondswährung.** Der Service FactsheetsLIVE™ wird von der Firma cleversoft GmbH bereitgestellt. Die Fondsdaten liefert EDISOFT GmbH. Das Morningstar Rating™ sowie die Peergroup-Vergleichsdaten liefert Morningstar Deutschland GmbH. Morningstar stellt ausschließlich Produktinformationen zur Verfügung, die weder eine Anlageberatung noch eine Produktempfehlung darstellen. Es gelten die unter www.morningstar.de erhältlichen Nutzungsbedingungen. Die in der Vergangenheit erzielten Erfolge sind keine Garantie für die zukünftige Entwicklung. Die quartalsweise aktualisierten ERGO Scores berechnet ERGO anhand eines vordefinierten Verfahrens. Eine Beschreibung hierzu finden Sie unter <https://ergo-versicherung.at/p/veranlagung/investmentphilosophie/>. Diese Beurteilung und die bereitgestellten Informationen stellen keine Aufforderung zur Veranlagung in einen Fonds dar und sind unverbindlich. Morningstar, Cleversoft, EDISOFT und die ERGO Versicherung AG haften nicht für die Richtigkeit, Vollständigkeit und Aktualität dieser Daten. ERGO Versicherung AG (Medieninhaber und Hersteller), ERGO Center, Businesspark Marximum / Objekt 3, Modecenterstraße 17, 1110 Wien