

Stand: 11.11.2024

## Aktienfonds | Emerging Markets

# Fidelity Emerging Markets A

### Anlageziel

Der Teilfonds investiert mindestens 70 % (in der Regel 75 %) seines Vermögens in Aktien von Unternehmen, die in Bereichen mit schnellem Wirtschaftswachstum tätig sind, darunter Länder und Schwellenländer in Lateinamerika, Südostasien, Afrika, Osteuropa (einschließlich Russland) und der Nahe Osten. Der Teilfonds da...

### Morningstar Rating™

3 Jahre ★  
5 Jahre ★★  
10 Jahre ★★  
Gesamt ★★

### Morningstar Kategorie™

Global Emerging Markets Equity

### ERGO Category / Score (30.09.2024)



### ERGO Anlegertyp

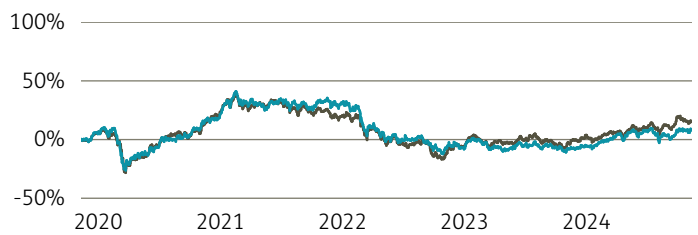
Wachstumsorientiert

### Legende

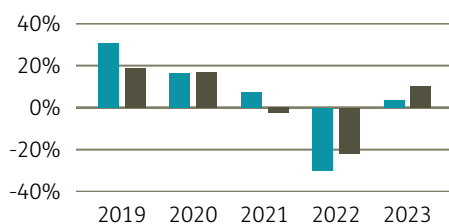
■ Fonds ■ Peegr.

### Performance

	Fonds in %	Peegr. in %
lfd. Jahr	13,93	10,75
1 Jahr	17,95	19,58
3 Jahre p.a.	-6,75	-2,81
5 Jahre p.a.	1,62	2,82
10 Jahre p.a.	4,06	2,79
seit Auflage p.a.	2,96	1,56



### Performance pro Jahr



### Volatilität

	in %
1 Jahr	13,76
3 Jahre	16,46
5 Jahre	18,91
10 Jahre	17,91
Seit Auflage	20,46

### Risikokennzahlen (3 Jahre)

Alpha	-0,04
Beta	0,84
Sharpe Ratio	-0,51
max. Gewinn	10,18 %
max. Verlust	-23,95 %

### Top Sektoren

	in %
Finanzwesen	35,20
Konsumgüter	26,80
Informationstechnologie	20,30
Industrie	5,70
zyklische Konsumgüter	4,60

### Top Länder

	in %
Indien	21,30
Weitere Anteile	14,50
China	13,90
Taiwan	11,00
Südafrika	10,10

### Risikoprofil (SRI)

Geringes Risiko Höheres Risiko  
Typischerweise niedrigere Erträge Typischerweise höhere Erträge



### Top Anlageklassen

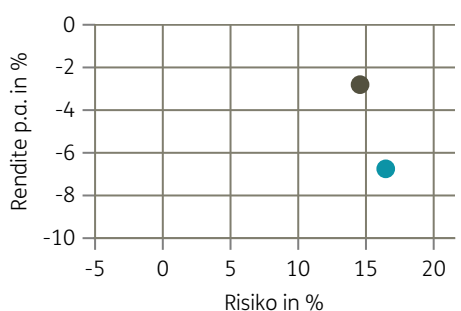
	in %
Aktien	98,90
Kasse	1,10



### Top Holdings

	in %
Taiwan Semiconductor Manufac...	9,60
Naspers Ltd.-N SHS	6,60
Samsung Electronics	4,30
ICICI Bank	3,90
AXIS BANK LTD	3,90
MakeMyTrip Ltd.	3,80
Kaspi.kz JSC GDR	3,50
Aia Group Ltd	3,40
Alibaba Group Holding, Ltd. ...	3,30
Nu Holdings Ltd. A	3,30

### Risiko-Rendite-Matrix (3 Jahre)



### Stammdaten

Fondsgesellschaft	FIL Investment Management (Luxembou...	Domizil	Luxemburg	Lfd. Kosten lt. KID	1,93%
Website	fidelity.de	Währung	EUR	Kurs (11. Nov 2024)	16,29 EUR
Auflagedatum	23. Juli 2007	UCITS	Ja	Fondsvolumen (Mrd.)	3,11 EUR
Fondsmanager	Nick Price, Chris Tennant	Ertragsverwendung	Ausschüttend	KID SRI	4
		ISIN	LU0307839646		

Die Fondsinformationen auf dieser Seite dienen ausschließlich zu Ihrer überblicksmäßigen Information. Sie stellen kein Verkaufsangebot, keine angebotsgleiche Werbung sowie keine Aufforderung zum Kauf des Fonds dar. Aus Kursverläufen der Vergangenheit können Sie keine Rückschlüsse auf eine zukünftige Wertentwicklung des Fonds ziehen. Das Risiko aus der Veranlagung trägt der Versicherungsnehmer. **Performance-Angaben in Fondswährung.** Der Service FactsheetsLIVE™ wird von der Firma cleversoft GmbH bereitgestellt. Die Fondsdaten liefert EDISOFT GmbH. Das Morningstar Rating™ sowie die Peergroup-Vergleichsdaten liefert Morningstar Deutschland GmbH. Morningstar stellt ausschließlich Produktinformationen zur Verfügung, die weder eine Anlageberatung noch eine Produktempfehlung darstellen. Es gelten die unter [www.morningstar.de](http://www.morningstar.de) erhältlichen Nutzungsbedingungen. Die in der Vergangenheit erzielten Erfolge sind keine Garantie für die zukünftige Entwicklung. Die quartalsweise aktualisierten ERGO Scores berechnet ERGO anhand eines vordefinierten Verfahrens. Eine Beschreibung hierzu finden Sie unter <https://ergo-versicherung.at/p/veranlagung/investmentphilosophie/>. Diese Beurteilung und die bereitgestellten Informationen stellen keine Aufforderung zur Veranlagung in einen Fonds dar und sind unverbindlich. Morningstar, Cleversoft, EDISOFT und die ERGO Versicherung AG haften nicht für die Richtigkeit, Vollständigkeit und Aktualität dieser Daten. ERGO Versicherung AG (Medieninhaber und Hersteller), ERGO Center, Businesspark Marximum / Objekt 3, Modecenterstraße 17, 1110 Wien