

Stand: 17.6.2026

Aktienfonds-Themen & Trends JPM US Technology

Anlageziel

Der Fonds tätigt Investitionen in Unternehmen des US-Technologiesektors, solche die damit verbunden sind und deren Zulieferbetriebe.

Morningstar Rating™

3 Jahre ★ ★ ★
5 Jahre ★ ★ ★
10 Jahre ★ ★ ★
Gesamt ★ ★ ★

ERGO Category / Score (31.03.2026)



Morningstar Kategorie™

Sector Equity Technology

ERGO Anlegertyp

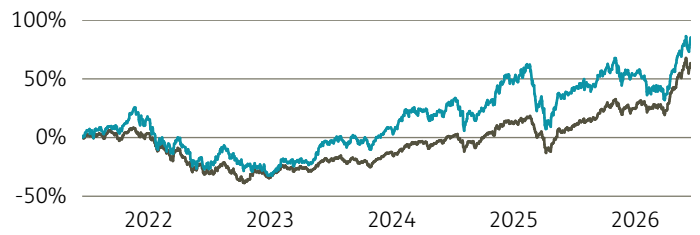
Chancenorientiert

Legende

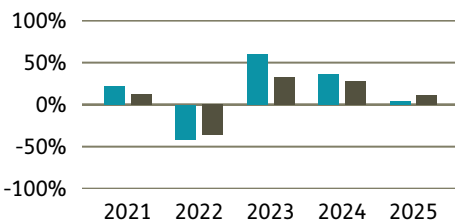
■ Fonds ■ Peergr.

Performance

	Fonds in %	Peergr. in %
lfd. Jahr	18,26	31,24
1 Jahr	31,06	52,05
3 Jahre p.a.	23,02	25,77
5 Jahre p.a.	12,57	10,31
10 Jahre p.a.	22,67	17,04
seit Auflage p.a.	18,73	14,26



Performance pro Jahr



Volatilität

	in %
1 Jahr	24,98
3 Jahre	26,39
5 Jahre	28,45
10 Jahre	26,69
Seit Auflage	24,97

Risikokennzahlen (3 Jahre)

Alpha	-0,03
Beta	1,12
Sharpe Ratio	0,74
max. Gewinn	36,92 %
max. Verlust	-25,28 %

Top Sektoren

	in %
Capital Equipment	57,80
sonstige Branchen	29,20
Financials	6,40
Consumer Goods	4,50
Services	2,90

Top Länder

	in %
USA	88,70
Niederlande	2,70
Luxemburg	2,20
Kanada	2,00
Taiwan	1,90

Risikoindikator (SRI)

Geringes Risiko	Höheres Risiko
Typischerweise niedrigere Erträge	Typischerweise höhere Erträge



Top Anlageklassen

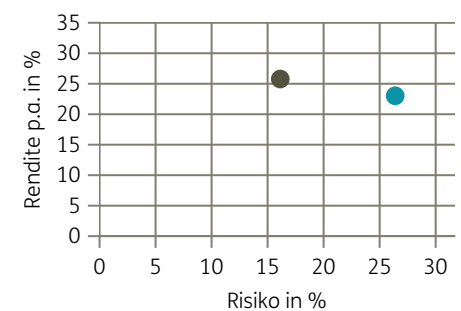
	in %
Aktien	100,80
Kasse	-0,60



Top Holdings

	in %
Alphabet, Inc. - Class C	5,30
Intel Corp.	4,10
Broadcom Inc.	4,10
Nvidia Corp.	3,70
Lam Research	3,60
Take-Two Interactive Softwar...	3,60
Tesla Inc.	3,30
Meta Platforms Inc.	3,10
ASML HOLDING NV NY REG SHRS ...	2,70
Ciena	2,60

Risiko-Rendite-Matrix (3 Jahre)



Stammdaten

Fondsgesellschaft	JPMorgan Asset Management (Europe) ...	Domizil	Luxemburg	Lfd. Kosten lt. KID	1,68%
Website	jpmam.de	Währung	EUR	Kurs (17. Jun 2026)	1.293,14 EUR
Auflagedatum	11. Juni 2010	UCITS	Ja	Fondsvolumen (Mrd.)	10,18 EUR
Fondsmanager	Gregory Luttrell, Greg Tuorto	Ertragsverwendung	Thesaurierend	KID SRI	5
		ISIN	LU0159052710		

Die Fondsinformationen auf dieser Seite dienen ausschließlich zu Ihrer überblicksmäßigen Information. Sie stellen kein Verkaufsangebot, keine angebotsgleiche Werbung sowie keine Aufforderung zum Kauf des Fonds dar. Aus Kursverläufen der Vergangenheit können Sie keine Rückschlüsse auf eine zukünftige Wertentwicklung des Fonds ziehen. Das Risiko aus der Veranlagung trägt der Versicherungsnehmer. **Performance-Angaben in Fondswährung.** Der Service FactsheetsLIVE™ wird von der Firma cleversoft GmbH bereitgestellt. Die Fondsdaten liefert EDISOFT GmbH. Das Morningstar Rating™ sowie die Peergroup-Vergleichsdaten liefert Morningstar Deutschland GmbH. Morningstar stellt ausschließlich Produktinformationen zur Verfügung, die weder eine Anlageberatung noch eine Produktempfehlung darstellen. Es gelten die unter www.morningstar.de erhältlichen Nutzungsbedingungen. Die in der Vergangenheit erzielten Erfolge sind keine Garantie für die zukünftige Entwicklung. Die quartalsweise aktualisierten ERGO Scores berechnet ERGO anhand eines vordefinierten Verfahrens. Eine Beschreibung hierzu finden Sie unter <https://ergo-versicherung.at/p/veranlagung/investmentphilosophie/>. Diese Beurteilung und die bereitgestellten Informationen stellen keine Aufforderung zur Veranlagung in einen Fonds dar und sind unverbindlich. Morningstar, Cleversoft, EDISOFT und die ERGO Versicherung AG haften nicht für die Richtigkeit, Vollständigkeit und Aktualität dieser Daten. ERGO Versicherung AG (Medieninhaber und Hersteller), ERGO Center, Businesspark Marximum / Objekt 3, Modecenterstraße 17, 1110 Wien