

Aktienfonds-Europa
Fidelity European Dynamic Growth

Anlageziel

Der Teilfonds investiert mindestens 70 % (in der Regel aber 75 %) seines Vermögens in Aktien von Unternehmen, die ihren Hauptsitz in den Europa haben oder dort einen Großteil ihrer Geschäfte tätigen. Der Teilfonds darf ergänzend auch in Geldmarktinstrumente investieren. Der Teilfonds investiert mindestens 50 % sei...

Morningstar Rating™

3 Jahre ★
5 Jahre ★★
10 Jahre ★★★
Gesamt ★★

Morningstar Kategorie™

Europe Large-Cap Growth Equity

ERGO Category / Score (30.09.2025)



ERGO Anlegertyp

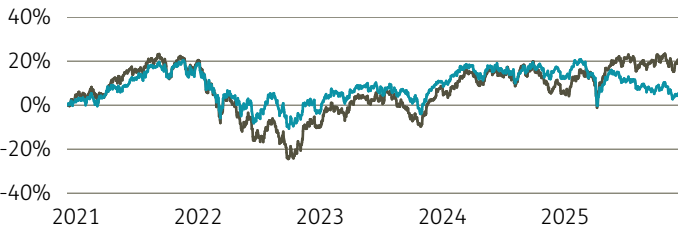
Wachstumsorientiert

Legende

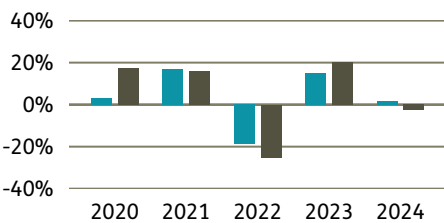
Fonds ■ Peergr.

Performance

	Fonds in %	Peergr. in %
lfd. Jahr	-6,62	14,45
1 Jahr	-10,22	8,98
3 Jahre p.a.	1,12	8,99
5 Jahre p.a.	1,04	3,84
10 Jahre p.a.	4,85	5,88
seit Auflage p.a.	5,64	4,97



Performance pro Jahr



Volatilität

	in %
1 Jahr	14,49
3 Jahre	13,31
5 Jahre	15,34
10 Jahre	15,94
Seit Auflage	16,91

Risikokennzahlen (3 Jahre)

Alpha	-0,06
Beta	0,73
Sharpe Ratio	-0,16
max. Gewinn	21,40 %
max. Verlust	-11,03 %

Top Sektoren

	in %
Industrie	27,70
Informationstechnologie	14,90
Finanzwesen	14,80
Gesundheitswesen	14,70
Konsumgüter	10,80

Top Länder

	in %
Vereinigtes Königreich	34,60
Frankreich	18,00
Deutschland	11,30
Weitere Anteile	8,80
Niederlande	5,70

Risikoindikator (SRI)

Geringes Risiko	Höheres Risiko
Typischerweise niedrigere Erträge	Typischerweise höhere Erträge



Top Anlageklassen

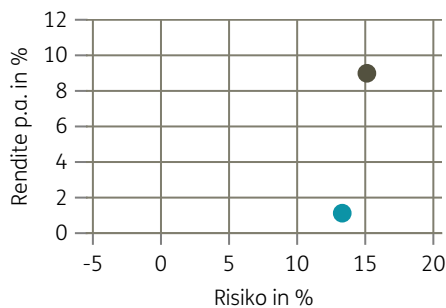
	in %
Aktien	98,50
Kasse	1,50



Top Holdings

	in %
Experian	5,10
RELX Plc	4,50
ConvaTec Group PLC	4,00
Air Liquide	3,90
SAP SE	3,90
ASML Holding N.V.	3,70
Sage Group Plc	2,90
Schneider Electric SE	2,80
Amadeus IT Hldg.	2,70
Legrand	2,70

Risiko-Rendite-Matrix (3 Jahre)



Stammdaten

Fondsgesellschaft	FIL Investment Management (Luxembou...	Domizil	Luxemburg	Lfd. Kosten lt. KID	1,90%
Website	fidelity.de	Währung	EUR	Kurs (05. Dez 2025)	77,01 EUR
Auflagedatum	15. Jänner 2001	UCITS	Ja	Fondsvolumen (Mrd.)	1,32 EUR
Fondsmanager	Fabio Riccelli	Ertragsverwendung	Ausschüttend	KID SRI	4
		ISIN	LU0119124781		

Die Fondsinformationen auf dieser Seite dienen ausschließlich zu Ihrer überblicksmäßigen Information. Sie stellen kein Verkaufsangebot, keine angebotsgleiche Werbung sowie keine Aufforderung zum Kauf des Fonds dar. Aus Kursverläufen der Vergangenheit können Sie keine Rückschlüsse auf eine zukünftige Wertentwicklung des Fonds ziehen. Das Risiko aus der Veranlagung trägt der Versicherungsnehmer. **Performance-Angaben in Fondswährung.** Der Service FactsheetsLIVE™ wird von der Firma cleversoft GmbH bereitgestellt. Die Fondsdaten liefert EDISOFT GmbH. Das Morningstar Rating™ sowie die Peergroup-Vergleichsdaten liefert Morningstar Deutschland GmbH. Morningstar stellt ausschließlich Produktinformationen zur Verfügung, die weder eine Anlageberatung noch eine Produktempfehlung darstellen. Es gelten die unter www.morningstar.de erhältlichen Nutzungsbedingungen. Die in der Vergangenheit erzielten Erfolge sind keine Garantie für die zukünftige Entwicklung. Die quartalsweise aktualisierten ERGO Scores berechnet ERGO anhand eines vordefinierten Verfahrens. Eine Beschreibung hierzu finden Sie unter <https://ergo-versicherung.at/p/veranlagung/investmentphilosophie/>. Diese Beurteilung und die bereitgestellten Informationen stellen keine Aufforderung zur Veranlagung in einen Fonds dar und sind unverbindlich. Morningstar, Cleversoft, EDISOFT und die ERGO Versicherung AG haften nicht für die Richtigkeit, Vollständigkeit und Aktualität dieser Daten. ERGO Versicherung AG (Medieninhaber und Hersteller), ERGO Center, Businesspark Marximum / Objekt 3, Modocenterstraße 17, 1110 Wien