

Stand: 16.6.2026

## Aktienfonds-Europa UniESG Aktien Europa

### Anlageziel

Das Fondsvermögen wird überwiegend in europäische Aktien angelegt. Mindestens 80 Prozent des Netto-Fondsvermögens werden in Vermögensgegenstände investiert, die unter nachhaltigen Gesichtspunkten ausgewählt wurden. Der Fonds bewirbt ökologische und/oder soziale Merkmale im Rahmen der Anlagestrategie im Sinne des A...

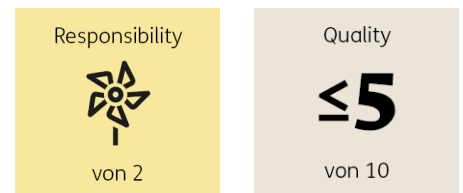
### Morningstar Rating™

3 Jahre ★★  
5 Jahre ★★★  
10 Jahre ★★★  
Gesamt ★★★

### Morningstar Kategorie™

Eurozone Large-Cap Equity

### ERGO Category / Score (31.03.2026)



### ERGO Anlegertyp

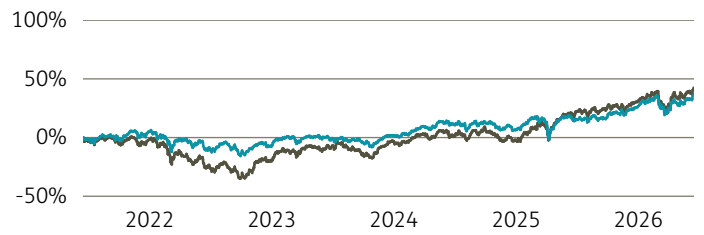
Wachstumsorientiert

### Legende

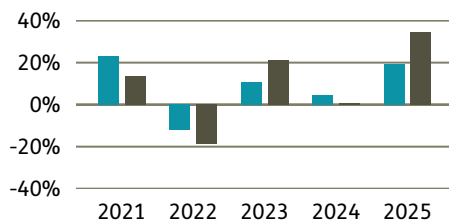
■ Fonds ■ Peergr.

### Performance

	Fonds in %	Peergr. in %
lfd. Jahr	8,15	8,81
1 Jahr	16,87	17,78
3 Jahre p.a.	10,55	15,06
5 Jahre p.a.	6,48	7,33
10 Jahre p.a.	8,67	9,30
seit Auflage p.a.	4,56	5,09



### Performance pro Jahr



### Volatilität

1 Jahr	14,47
3 Jahre	13,60
5 Jahre	14,96
10 Jahre	16,86
Seit Auflage	21,87

### in %

### Risikokennzahlen (3 Jahre)

Alpha	-0,01
Beta	0,74
Sharpe Ratio	0,57
max. Gewinn	18,00 %
max. Verlust	-9,97 %

### Top Sektoren

	in %
Finanzwesen	24,33
Industrie	17,52
Gesundheitswesen	15,60
IT	9,10
Roh-, Hilfs- u. Betriebsstof...	8,40

### Top Länder

	in %
Europa	83,50
Nordamerika	9,89
Emerging Markets	4,02

### Risikoindikator (SRI)

Geringes Risiko	Höheres Risiko
Typischerweise niedrigere Erträge	Typischerweise höhere Erträge

1 2 3 4 5 6 7

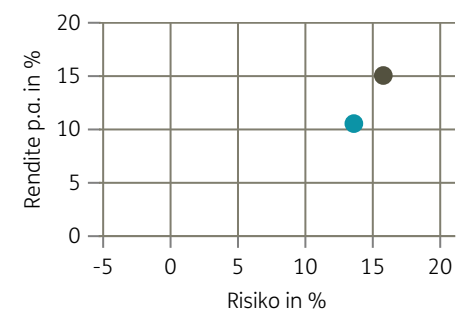
### Top Anlageklassen

	in %
ASML Holding NV	6,10
AstraZeneca Plc.	3,65
Novartis AG	2,56
Banco Santander S.A.	2,41
Allianz SE	2,36
Roche Holding AG Zert. Perp.	2,29
UniCredit S.p.A.	2,27
L'Oréal S.A.	2,18
Orange S.A.	2,10
Anglo American Plc.	2,09

### Top Holdings

	in %
ASML Holding NV	6,10
AstraZeneca Plc.	3,65
Novartis AG	2,56
Banco Santander S.A.	2,41
Allianz SE	2,36
Roche Holding AG Zert. Perp.	2,29
UniCredit S.p.A.	2,27
L'Oréal S.A.	2,18
Orange S.A.	2,10
Anglo American Plc.	2,09

### Risiko-Rendite-Matrix (3 Jahre)



### Stammdaten

Fondsgesellschaft	Union Investment Luxembourg S.A.	Domizil	Luxemburg	Lfd. Kosten lt. KID	1,70%
Auflegedatum	15. September 1998	Währung	EUR	Kurs (16. Jun 2026)	84,55 EUR
Fondsmanager	Union Investment Gruppe	UCITS	Ja	Fondsvolumen (Mrd.)	2,04 EUR
		Ertragsverwendung	Ausschüttend	KID SRI	4
		ISIN	LU0090707612		

Die Fondsinformationen auf dieser Seite dienen ausschließlich zu Ihrer überblicksmäßigen Information. Sie stellen kein Verkaufsangebot, keine angebotsgleiche Werbung sowie keine Aufforderung zum Kauf des Fonds dar. Aus Kursverläufen der Vergangenheit können Sie keine Rückschlüsse auf eine zukünftige Wertentwicklung des Fonds ziehen. Das Risiko aus der Veranlagung trägt der Versicherungsnehmer. **Performance-Angaben in Fondswährung.** Der Service FactsheetsLIVE™ wird von der Firma cleversoft GmbH bereitgestellt. Die Fondsdaten liefert EDISOFT GmbH. Das Morningstar Rating™ sowie die Peergroup-Vergleichsdaten liefert Morningstar Deutschland GmbH. Morningstar stellt ausschließlich Produktinformationen zur Verfügung, die weder eine Anlageberatung noch eine Produktempfehlung darstellen. Es gelten die unter [www.morningstar.de](http://www.morningstar.de) erhältlichen Nutzungsbedingungen. Die in der Vergangenheit erzielten Erfolge sind keine Garantie für die zukünftige Entwicklung. Die quartalsweise aktualisierten ERGO Scores berechnet ERGO anhand eines vordefinierten Verfahrens. Eine Beschreibung hierzu finden Sie unter <https://ergo-versicherung.at/p/veranlagung/investmentphilosophie/>. Diese Beurteilung und die bereitgestellten Informationen stellen keine Aufforderung zur Veranlagung in einen Fonds dar und sind unverbindlich. Morningstar, Cleversoft, EDISOFT und die ERGO Versicherung AG haften nicht für die Richtigkeit, Vollständigkeit und Aktualität dieser Daten. ERGO Versicherung AG (Medieninhaber und Hersteller), ERGO Center, Businesspark Marximum / Objekt 3, Modecenterstraße 17, 1110 Wien