

Stand: 12.11.2024

## Aktienfonds | Japan

# GAM Star Japan Leaders

### Anlageziel

Die Fondsverwalter wollen Kapitalwachstum durch Investments in börsennotierte japanische Unternehmen gewährleisten. Dabei spielt die Index-Sektor-Gewichtung keine Rolle. Die Branchenauswahl erfolgt u.a. im Rahmen einer makro-ökonomischen Analyse.

### Morningstar Rating™

3 Jahre ★  
5 Jahre ★  
10 Jahre ★  
Gesamt ★★

### Morningstar Kategorie™

Japan Large-Cap Equity

### ERGO Category / Score (30.09.2024)



### ERGO Anlegertyp

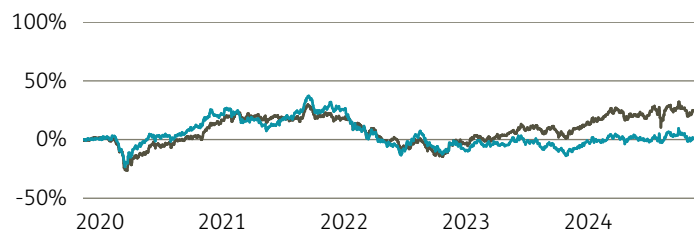
Wachstumsorientiert

### Legende

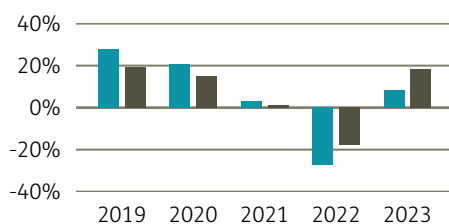
■ Fonds ■ Peergr.

### Performance

	Fonds in %	Peergr. in %
lfd. Jahr	2,05	7,99
1 Jahr	11,48	17,83
3 Jahre p.a.	-7,47	0,57
5 Jahre p.a.	0,16	4,40
10 Jahre p.a.	6,58	5,77
seit Auflage p.a.	4,47	3,26



### Performance pro Jahr



### Volatilität

1 Jahr 18,43  
3 Jahre 19,25  
5 Jahre 19,28  
10 Jahre 18,39  
Seit Auflage 21,21

### in %

### Risikokennzahlen (3 Jahre)

Alpha	-0,08
Beta	0,90
Sharpe Ratio	-0,47
max. Gewinn	18,96 %
max. Verlust	-27,23 %

### Top Sektoren

	in %
Industrieuntern.	27,61
Nicht-Basiskonsumgüter	17,34
IT	16,48
Gesundheitswesen	13,09
Finanzunternehmen	11,91

### Top Länder

	in %
Japan	99,06
Weitere Anteile	0,94

### Risikoprofil (SRI)

Geringes Risiko Höheres Risiko  
Typischerweise niedrigere Erträge Typischerweise höhere Erträge



### Top Anlageklassen

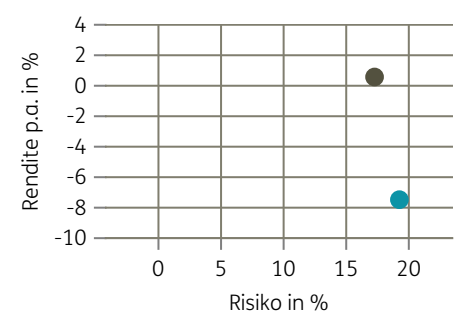
	in %
Aktien	99,06
Kasse	0,94



### Top Holdings

	in %
Nitori	5,43
Obic	5,11
Makita	4,69
Asahi Intecc	4,66
SYSMEX	4,59
Shimano	4,57
Kao Corp	4,43
Disco Corp.	4,29
Recruit Holdings Co Ltd	4,26
UNICHARM CORP	4,17

### Risiko-Rendite-Matrix (3 Jahre)



### Stammdaten

Fondsgesellschaft	GAM Fund Management Ltd	Domizil	Irland	Lfd. Kosten lt. KID	1,66%
Website	gamfunds.com	Währung	EUR	Kurs (12. Nov 2024)	209,41 EUR
Auflagedatum	04. März 1992	UCITS	Ja	Fondsvolumen (Mio.)	68,75 EUR
Fondsmanager	Ernst Glanzmann, Lukas Knüppel	Ertragsverwendung	Ausschüttend	KID SRI	4
		ISIN	IE0003013947		

Die Fondsinformationen auf dieser Seite dienen ausschließlich zu Ihrer überblicksmäßigen Information. Sie stellen kein Verkaufsangebot, keine angebotsgleiche Werbung sowie keine Aufforderung zum Kauf des Fonds dar. Aus Kursverläufen der Vergangenheit können Sie keine Rückschlüsse auf eine zukünftige Wertentwicklung des Fonds ziehen. Das Risiko aus der Veranlagung trägt der Versicherungsnehmer. **Performance-Angaben in Fondswährung.** Der Service FactsheetsLIVE™ wird von der Firma cleversoft GmbH bereitgestellt. Die Fondsdaten liefert EDISOFT GmbH. Das Morningstar Rating™ sowie die Peergroup-Vergleichsdaten liefert Morningstar Deutschland GmbH. Morningstar stellt ausschließlich Produktinformationen zur Verfügung, die weder eine Anlageberatung noch eine Produktempfehlung darstellen. Es gelten die unter [www.morningstar.de](http://www.morningstar.de) erhältlichen Nutzungsbedingungen. Die in der Vergangenheit erzielten Erfolge sind keine Garantie für die zukünftige Entwicklung. Die quartalsweise aktualisierten ERGO Scores berechnet ERGO anhand eines vordefinierten Verfahrens. Eine Beschreibung hierzu finden Sie unter <https://ergo-versicherung.at/p/veranlagung/investmentphilosophie/>. Diese Beurteilung und die bereitgestellten Informationen stellen keine Aufforderung zur Veranlagung in einen Fonds dar und sind unverbindlich. Morningstar, Cleversoft, EDISOFT und die ERGO Versicherung AG haften nicht für die Richtigkeit, Vollständigkeit und Aktualität dieser Daten. ERGO Versicherung AG (Medieninhaber und Hersteller), ERGO Center, Businesspark Marximum / Objekt 3, Modecenterstraße 17, 1110 Wien