

Stand: 06.11.2024

## Themenfonds | Global DWS Top Dividende

### Anlageziel

Der Fonds investiert vor allem in Aktien von in- und ausländischen Unternehmen, die eine überdurchschnittliche Dividendenrendite erwarten lassen. Bei der Aktienauswahl sind folgende Kriterien von entscheidender Bedeutung: größere Dividendenrendite als der Marktdurchschnitt, Nachhaltigkeit von Dividendenrendite und...


### Morningstar Rating™

3 Jahre ★★★  
5 Jahre ★★  
10 Jahre ★★  
Gesamt ★★

### Morningstar Kategorie™

Global Equity Income

### ERGO Category / Score (30.09.2024)



### ERGO Anlegertyp

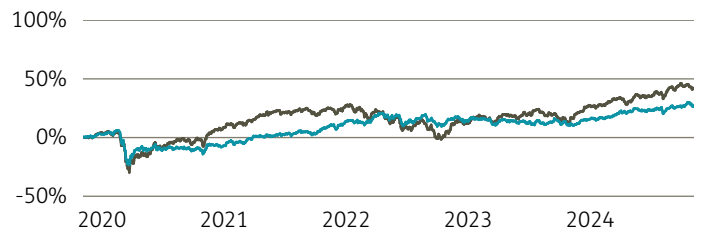
Ertragsorientiert

### Legende

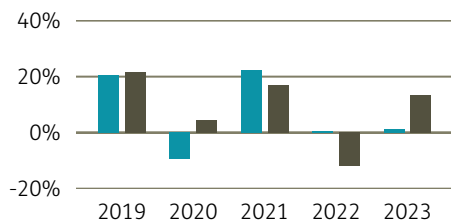
■ Fonds ■ Peergr.

### Performance

	Fonds in %	Peergr. in %
lfd. Jahr	10,37	11,71
1 Jahr	14,30	21,63
3 Jahre p.a.	5,38	4,39
5 Jahre p.a.	4,99	7,31
10 Jahre p.a.	6,07	6,03
seit Auflage p.a.	8,32	7,69



### Performance pro Jahr



### Volatilität

1 Jahr 7,36  
3 Jahre 9,21  
5 Jahre 11,74  
10 Jahre 11,21  
Seit Auflage 12,52

### in %

7,36  
9,21  
11,74  
11,21  
12,52

### Risikokennzahlen (3 Jahre)

Alpha	0,02
Beta	0,41
Sharpe Ratio	0,35
max. Gewinn	11,62 %
max. Verlust	-6,02 %

### Top Sektoren

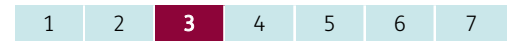
Sektor	in %
Finanzen	18,40
Gesundheitswesen	13,80
Energie	10,60
Industrie	8,50
IT	7,60

### Top Länder

Land	in %
USA	32,10
Deutschland	9,10
Frankreich	7,70
Vereinigtes Königreich	6,30
Kanada	6,30

### Risikoprofil (SRI)

Geringes Risiko Höheres Risiko  
Typischerweise niedrigere Erträge Typischerweise höhere Erträge



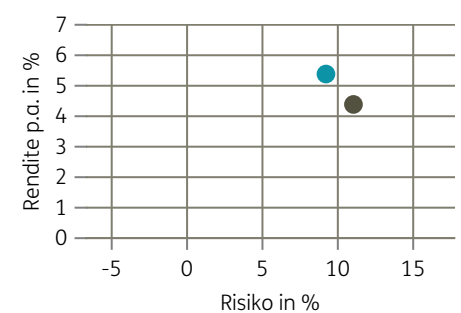
### Top Anlageklassen



### Top Holdings

Holdings	in %
Agnico Eagle Mines Ltd.	3,20
Shell plc	3,00
Taiwan Semiconductor Manufac...	2,70
TotalEnergies SE	2,60
Johnson & Johnson	2,40
Merck & Co Inc	2,30
NextEra Energy Inc.	2,30
Hannover Rück	2,00
Nestle SA	2,00
Deutsche Telekom	1,90

### Risiko-Rendite-Matrix (3 Jahre)



### Stammdaten

Fondsgesellschaft	DWS Investment GmbH	Domizil	Deutschland	Lfd. Kosten lt. KID	1,45%
Website	dws.de	Währung	EUR	Kurs (06. Nov 2024)	143,85 EUR
Auflagedatum	28. April 2003	UCITS	Ja	Fondsvolumen (Mrd.)	20,55 EUR
Fondsmanager	Dr. Thomas-P. Schüßler, Stephan Wer...	Ertragsverwendung	Ausschüttend	KID SRI	3
		ISIN	DE0009848119		

Die Fondsinformationen auf dieser Seite dienen ausschließlich zu Ihrer überblicksmäßigen Information. Sie stellen kein Verkaufsangebot, keine angebotsgleiche Werbung sowie keine Aufforderung zum Kauf des Fonds dar. Aus Kursverläufen der Vergangenheit können Sie keine Rückschlüsse auf eine zukünftige Wertentwicklung des Fonds ziehen. Das Risiko aus der Veranlagung trägt der Versicherungsnehmer. **Performance-Angaben in Fondswährung.** Der Service FactsheetsLIVE™ wird von der Firma cleversoft GmbH bereitgestellt. Die Fondsdaten liefert EDISOFT GmbH. Das Morningstar Rating™ sowie die Peergroup-Vergleichsdaten liefert Morningstar Deutschland GmbH. Morningstar stellt ausschließlich Produktinformationen zur Verfügung, die weder eine Anlageberatung noch eine Produktempfehlung darstellen. Es gelten die unter [www.morningstar.de](http://www.morningstar.de) erhältlichen Nutzungsbedingungen. Die in der Vergangenheit erzielten Erfolge sind keine Garantie für die zukünftige Entwicklung. Die quartalsweise aktualisierten ERGO Scores berechnet ERGO anhand eines vordefinierten Verfahrens. Eine Beschreibung hierzu finden Sie unter <https://ergo-versicherung.at/p/veranlagung/investmentphilosophie/>. Diese Beurteilung und die bereitgestellten Informationen stellen keine Aufforderung zur Veranlagung in einen Fonds dar und sind unverbindlich. Morningstar, Cleversoft, EDISOFT und die ERGO Versicherung AG haften nicht für die Richtigkeit, Vollständigkeit und Aktualität dieser Daten. ERGO Versicherung AG (Medieninhaber und Hersteller), ERGO Center, Businesspark Marximum / Objekt 3, Modecenterstraße 17, 1110 Wien