

Stand: 14.4.2026

## Multi-Asset-Fonds Schoellerbank ESG Dynamisch

### Anlageziel

Der Schoellerbank ESG Dynamisch verfolgt eine langfristige Anlagepolitik und verlangt nach nachhaltigen Kriterien. Für den Investmentfonds werden internationale Aktien zu mindestens 50 v.H. und bis zu 80 v.H. des Fondsvermögens und Teilschuldverschreibungen, Kassenobligationen, Wandelschuldverschreibungen, Pfandb...


### Morningstar Rating™

Kein Rating verfügbar

### Morningstar Kategorie™

EUR Aggressive Allocation - Global

### ERGO Category / Score (31.12.2025)



### ERGO Anlegertyp

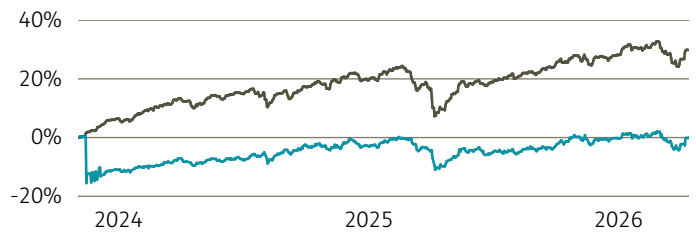
Ertragsorientiert

### Legende

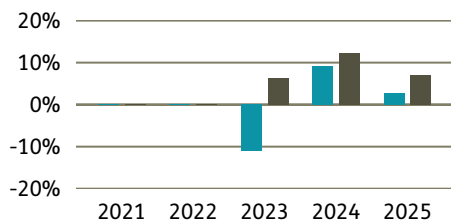
■ Fonds ■ Peergr.

### Performance

	Fonds in %	Peergr. in %
lfd. Jahr	0,23	1,33
1 Jahr	11,89	18,41
3 Jahre p.a.	-	-
5 Jahre p.a.	-	-
10 Jahre p.a.	-	-
seit Auflage p.a.	0,02	11,24



### Performance pro Jahr



### Volatilität

	in %
1 Jahr	8,07
3 Jahre	-
5 Jahre	-
10 Jahre	-
Seit Auflage	14,13

### Risikokennzahlen

Alpha	-0,05
Beta	0,41
Sharpe Ratio	-0,19
max. Gewinn	8,60 %
max. Verlust	-6,86 %

### Top Sektoren

	in %
IT	23,64
Gesundheitswesen	19,41
Finanzwesen	16,53
Industrie	15,25
Basiskonsum	8,90

### Top Länder

Keine Daten vorhanden

### Risikoindikator (SRI)

Geringes Risiko Höheres Risiko  
Typischerweise niedrigere Erträge Typischerweise höhere Erträge



### Top Anlageklassen

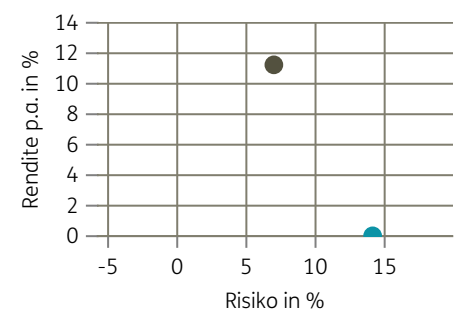
	in %
Aktien	66,87
Anleihen	31,26
Geldmarkt	1,87



### Top Holdings

Keine Daten vorhanden

### Risiko-Rendite-Matrix



### Stammdaten

Fondsgesellschaft	Schoellerbank Invest AG	Domizil	Österreich	Lfd. Kosten lt. KID	1,58%
Website	schoellerbank.at	Währung	EUR	Kurs (14. Apr 2026)	119,77 EUR
Aufledgedatum	02. November 2023	UCITS	Ja	Fondsvolumen (Mio.)	306,47 EUR
Fondsmanager	Schoellerbank Invest AG	Ertragsverwendung	Thesaurierend	KID SRI	3
		ISIN	AT0000A36G60		

Die Fondsinformationen auf dieser Seite dienen ausschließlich zu Ihrer überblicksmäßigen Information. Sie stellen kein Verkaufsangebot, keine angebotsgleiche Werbung sowie keine Aufforderung zum Kauf des Fonds dar. Aus Kursverläufen der Vergangenheit können Sie keine Rückschlüsse auf eine zukünftige Wertentwicklung des Fonds ziehen. Das Risiko aus der Veranlagung trägt der Versicherungsnehmer. **Performance-Angaben in Fondswährung.** Der Service FactsheetsLIVE™ wird von der Firma cleversoft GmbH bereitgestellt. Die Fondsdaten liefert EDISOFT GmbH. Das Morningstar Rating™ sowie die Peergroup-Vergleichsdaten liefert Morningstar Deutschland GmbH. Morningstar stellt ausschließlich Produktinformationen zur Verfügung, die weder eine Anlageberatung noch eine Produktempfehlung darstellen. Es gelten die unter [www.morningstar.de](http://www.morningstar.de) erhältlichen Nutzungsbedingungen. Die in der Vergangenheit erzielten Erfolge sind keine Garantie für die zukünftige Entwicklung. Die quartalsweise aktualisierten ERGO Scores berechnet ERGO anhand eines vordefinierten Verfahrens. Eine Beschreibung hierzu finden Sie unter <https://ergo-versicherung.at/p/veranlagung/investmentphilosophie/>. Diese Beurteilung und die bereitgestellten Informationen stellen keine Aufforderung zur Veranlagung in einen Fonds dar und sind unverbindlich. Morningstar, Cleversoft, EDISOFT und die ERGO Versicherung AG haften nicht für die Richtigkeit, Vollständigkeit und Aktualität dieser Daten. ERGO Versicherung AG (Medieninhaber und Hersteller), ERGO Center, Businesspark Marximum / Objekt 3, Modecenterstraße 17, 1110 Wien