

Stand: 05.11.2024

Anleihenfonds | Europa

## Amundi Öko Sozial Euro Government Bond

### Anlageziel

Der Amundi Öko Sozial Euro Government Bond ist ein Anleihenfonds und investiert zu mindestens 66 % des Fondsvermögens in auf Euro lautende Staatsanleihen und staatsgarantierten Anleihen (in Form von Wertpapieren und/oder Geldmarktinstrumenten), die in Form von direkt erworbenen Einzeltiteln, sohin nicht indirekt ü...

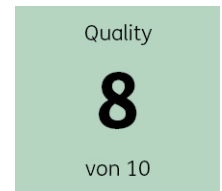

### Morningstar Rating™

3 Jahre ★ ★ ★  
5 Jahre  
10 Jahre  
Gesamt ★ ★ ★

### Morningstar Kategorie™

EUR Government Bond

### ERGO Category / Score (30.09.2024)



### ERGO Anlegertyp

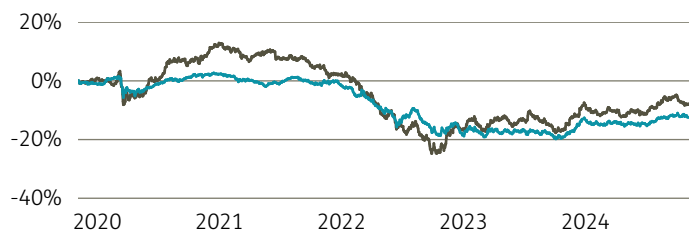
Ertragsorientiert

### Legende

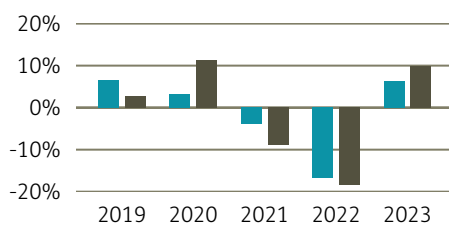
■ Fonds ■ Peergr.

### Performance

	Fonds in %	Peergr. in %
lfd. Jahr	0,67	0,53
1 Jahr	7,10	7,81
3 Jahre p.a.	-4,12	-4,17
5 Jahre p.a.	-2,61	-1,60
10 Jahre p.a.	-0,32	-1,23
seit Auflage p.a.	2,64	2,03



### Performance pro Jahr



### Volatilität

1 Jahr 4,99  
3 Jahre 6,57  
5 Jahre 5,85  
10 Jahre 4,81  
Seit Auflage 3,93

### in %

### Risikokennzahlen (3 Jahre)

Alpha	-0,05
Beta	0,15
Sharpe Ratio	-0,91
max. Gewinn	8,18 %
max. Verlust	-13,10 %

### Top Sektoren

Keine Daten vorhanden

### in %

### Top Länder

Keine Daten vorhanden

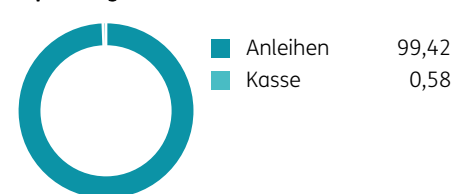
### in %

### Risikoprofil (SRI)

Geringes Risiko Höheres Risiko  
Typischerweise niedrigere Erträge Typischerweise höhere Erträge

1 2 3 4 5 6 7

### Top Anlageklassen

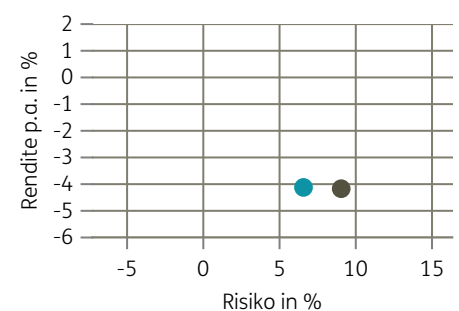


### Top Holdings

Titel	in %
3.8% BTPS 8/2028	4,28
SPAIN 3.55% 10/33	2,51
BTPS 5% 09/40	2,14
5.500% NETHERLANDS GOVERNMENT...	1,64
2.875% EFSF 2/2034	1,61
2.875% EBRD 7/2031	1,53
BTPS 4.75% 09/44	1,41
2.375% JFM 9/2027	1,30

### in %

### Risiko-Rendite-Matrix (3 Jahre)



### Stammdaten

Fondsgesellschaft	Amundi Austria GmbH	Domizil	Österreich	Lfd. Kosten lt. KID	0,79%
Website	amundi.at	Währung	EUR	Kurs (05. Nov 2024)	13,58 EUR
Auflegedatum	01. Februar 1999	UCITS	Ja	Fondsvolumen (Mio.)	230,73 EUR
Fondsmanager	Erich Hackl	Ertragsverwendung	Thesaurierend	KID SRI	3
		ISIN	AT0000822671		

Die Fondsinformationen auf dieser Seite dienen ausschließlich zu Ihrer überblicksmäßigen Information. Sie stellen kein Verkaufsangebot, keine angebotsgleiche Werbung sowie keine Aufforderung zum Kauf des Fonds dar. Aus Kursverläufen der Vergangenheit können Sie keine Rückschlüsse auf eine zukünftige Wertentwicklung des Fonds ziehen. Das Risiko aus der Veranlagung trägt der Versicherungsnehmer. **Performance-Angaben in Fondswährung.** Der Service FactsheetsLIVE™ wird von der Firma cleversoft GmbH bereitgestellt. Die Fondsdaten liefert EDISOFT GmbH. Das Morningstar Rating™ sowie die Peergroup-Vergleichsdaten liefert Morningstar Deutschland GmbH. Morningstar stellt ausschließlich Produktinformationen zur Verfügung, die weder eine Anlageberatung noch eine Produktempfehlung darstellen. Es gelten die unter [www.morningstar.de](http://www.morningstar.de) erhältlichen Nutzungsbedingungen. Die in der Vergangenheit erzielten Erfolge sind keine Garantie für die zukünftige Entwicklung. Die quartalsweise aktualisierten ERGO Scores berechnet ERGO anhand eines vordefinierten Verfahrens. Eine Beschreibung hierzu finden Sie unter <https://ergo-versicherung.at/p/veranlagung/investmentphilosophie/>. Diese Beurteilung und die bereitgestellten Informationen stellen keine Aufforderung zur Veranlagung in einen Fonds dar und sind unverbindlich. Morningstar, Cleversoft, EDISOFT und die ERGO Versicherung AG haften nicht für die Richtigkeit, Vollständigkeit und Aktualität dieser Daten. ERGO Versicherung AG (Medieninhaber und Hersteller), ERGO Center, Businesspark Marximum / Objekt 3, Modecenterstraße 17, 1110 Wien